

МІНІСТЕРСТВО ОСВІТИ І НАУКИ УКРАЇНИ
СУМСЬКИЙ НАЦІОНАЛЬНИЙ АГРАРНИЙ УНІВЕРСИТЕТ
Факультет інженерно-технологічний
Кафедра агроінжинірингу

**До захисту
допускається
Завідувач кафедри**

Шуляк М.Л.

КВАЛІФІКАЦІЙНА РОБОТА
за магістерським рівнем вищої освіти

На тему: «Дослідження використання машинного забезпечення технологічних процесів по догляду за посівами соняшника в умовах Сумської області»

Виконав:

Сергій БАРАНОВ
Ім'я ПРІЗВИЩЕ

Група:

СТЗ 2402-2м

Науковий керівник:

Олег Радчук
Ім'я ПРІЗВИЩЕ

Рецензент:

Михайло ШУЛЯК
Ім'я ПРІЗВИЩЕ

Суми – 2026

МІНІСТЕРСТВО ОСВІТИ І НАУКИ УКРАЇНИ
СУМСЬКИЙ НАЦІОНАЛЬНИЙ АГРАРНИЙ УНІВЕРСИТЕТ

Факультет інженерно-технологічний

Кафедра агроінжинірингу

Ступінь вищої освіти «Магістр»

Спеціальність **208 Агроінженерія**

ЗАТВЕРДЖУЮ:

завідувач кафедри

агроінжинірингу

Михайло ШУЛЯК

“18” 10 2024 року

_____ (підпис)

ЗАВДАННЯ

на кваліфікаційну роботу

Сергію БАРАНОВУ

(ім'я ПРІЗВИЩЕ)

1. Тема кваліфікаційної роботи: Дослідження використання машинного забезпечення технологічних процесів по догляду за посівами соняшника в умовах Сумської області,
2. Керівник кваліфікаційної роботи: к.т.н., доцент Олег РАДЧУК,
3. Строк подання здобувачем роботи: “ 08 ” 12 2025 року.
4. Вихідні дані до кваліфікаційної роботи: 1. Нормативно-технічна документація по розробці механізованих технологічних процесів у рослинництві. 2. Науково-технічна література. 3. Літературні джерела інформації та інтернет ресурси. 4. Методичні рекомендації до виконання магістерської роботи. 5. Дослідити машиновикористання для технологічних процесів по догляду за посівами соняшника в умовах Сумської області.
5. Зміст розрахунково-пояснювальної записки: Вступ. 1. Аналіз теоретичних та практичних питань використання машинного забезпечення технологічних процесів по догляду за посівами соняшника в умовах Сумської області. 2. Опис методів дослідження. 3. Дослідження машиновикористання при догляді за посівами соняшника в умовах Сумської області (обприскування). 4. Охорона праці та екологічна безпека. 5. Економічні розрахунки. Висновки. Список використаних джерел.
6. Перелік графічного матеріалу: Презентація у Microsoft Office Power Point.

Керівник роботи

_____ (підпис)

Олег РАДЧУК

Завдання прийняв до виконання

_____ (підпис)

Сергій БАРАНОВ

Дата отримання « 18 » 10 2024р.

КАЛЕНДАРНИЙ ПЛАН

| № з/п | Назва етапів кваліфікаційної роботи | Строк виконання етапів | Примітка |
|-------|--|------------------------|----------|
| 1. | Збір інформації про діяльність господарства | До 20.11.2024р. | |
| 2. | Аналіз літературних джерел з обраної тематики | до 20.12.2024р. | |
| 3. | Складання плану роботи | до 30.12.2024р. | |
| 4. | Написання вступу | до 23.01.2025р. | |
| 5. | Підготовка розділу «Розділ 1. Аналіз теоретичних та практичних питань використання машинного забезпечення технологічних процесів по догляду за посівами соняшника в умовах Сумської області» | до 01.03.2025р. | |
| 6. | Підготовка розділу «Розділ 2. Опис методів дослідження» | до 03.04.2025р. | |
| 7. | Підготовка розділу «Розділ 3. Дослідження машиновикористання при догляді за посівами соняшника в умовах Сумської області» | до 11.09.2025р. | |
| 8. | Підготовка розділів «Розділ 4. Охорона праці та екологічна безпека, Розділ 5. Економічні розрахунки» | до 06.10.2025р. | |
| 9. | Написання висновків та пропозицій | до 10.11.2025р. | |
| 10. | Подання роботи на перевірку унікальності до експертної ради факультету | до 08.12.2025р. | |
| 11. | Подання роботи на рецензування | до 07.01.2026р. | |
| 12. | Подання до попереднього захисту | до 13.01.2026р. | |

Керівник роботи

(підпис)

Олег РАДЧУК

Здобувач

(підпис)

Сергій БАРАНОВ

АНОТАЦІЯ

Баранов Сергій Сергійович «Дослідження використання машинного забезпечення технологічних процесів по догляду за посівами соняшника в умовах Сумської області».

Кваліфікаційна робота на здобуття ступеня магістра з агроінженерії за освітньою програмою «Системи точного землеробства» зі спеціальності 208 «Агроінженерія». Сумський національний аграрний університет, Суми, 2025.

У кваліфікаційній роботі досліджено теоретичні основи використання машинного забезпечення технологічних процесів по догляду за посівами соняшника, а також практичні аспекти їх реалізації в сучасних агрономічних, кліматичних та економічних умовах Сумської області. Проаналізовано актуальний стан проблематики, виявлено основні тенденції та закономірності розвитку механізації в аграрному секторі. Особливу увагу приділено аналізу чинної нормативно-технічної документації, сучасних наукових підходів і практичного досвіду застосування техніки для обробітку ґрунту, обприскування та інших операцій. В роботі проведено дослідження ефективності існуючих механізмів, виявлено їх недоліки та запропоновано шляхи удосконалення з урахуванням інноваційних технологій, таких як точне землеробство, GPS-навігація та ресурсозберігаючі методи. Розроблено практичні рекомендації для підвищення ефективності та результативності процесів догляду за посівами соняшника в умовах Лісостепу. Результати дослідження можуть бути використані для вдосконалення аграрної політики, оптимізації управлінських процесів у господарствах або впровадження інновацій у практичну діяльність фермерів.

Ключові слова: соняшник, машинне забезпечення, технологічні процеси, догляд за посівами, Сумська область, механізація, інноваційні технології, рекомендації.

ABSTRACT

Baranov Sergey Sergeevich «Research into the use of machine support for technological processes for caring for sunflower crops in the conditions of the Sumy region».

Qualification work for the degree of Master in agricultural engineering under the educational program "Precision Agriculture Systems" in specialty 208 "Agroengineering". Sumy National Agrarian University, Sumy, 2025.

The qualification work investigated the theoretical foundations of the use of machine support for technological processes for caring for sunflower crops, as well as practical aspects of their implementation in modern agronomic, climatic and economic conditions of the Sumy region. The current state of the problem was analyzed, the main trends and patterns of mechanization development in the agricultural sector were identified. Special attention was paid to the analysis of current regulatory and technical documentation, modern scientific approaches and practical experience in the use of equipment for soil cultivation, spraying and other operations. The work conducted a study of the effectiveness of existing mechanisms, identified their shortcomings and proposed ways of improvement, taking into account innovative technologies, such as precision agriculture, GPS navigation and resource-saving methods. Practical recommendations were developed to increase the efficiency and effectiveness of sunflower crop care processes in the conditions of the Forest-Steppe. The results of the study can be used to improve agricultural policy, optimize management processes in farms or introduce innovations into the practical activities of farmers.

Keywords: sunflower, machinery, technological processes, crop care, Sumy region, mechanization, innovative technologies, recommendations.

ЗМІСТ

| | |
|---|----|
| ВСТУП | 6 |
| РОЗДІЛ 1. Аналіз теоретичних та практичних питань використання машинного забезпечення технологічних процесів по догляду за посівами соняшника в умовах Сумської області | 9 |
| РОЗДІЛ 2. Опис методів дослідження | 24 |
| РОЗДІЛ 3. Дослідження машиновикористання при догляді за посівами соняшника в умовах Сумської області | 34 |
| РОЗДІЛ 4. Охорона праці та екологічна безпека | 51 |
| РОЗДІЛ 5. Економічні розрахунки | 56 |
| ВИСНОВКИ | 60 |
| СПИСОК ВИКОРИСТАНИХ ДЖЕРЕЛ | 63 |
| ДОДАТКИ | 71 |

ВСТУП

1. Актуальність теми.

Вирощування соняшника є стратегічно важливим напрямом аграрного виробництва України, адже ця культура забезпечує близько 90 % світового експорту соняшникової олії та формує значну частину валютних надходжень держави. У 2024/25 маркетинговому році Україна, попри воєнні виклики, зберегла лідерство за обсягами виробництва насіння соняшника (прогноз — 14,2 млн т), що підтверджує її ключову роль у глобальній продовольчій безпеці [40, 55].

Сумська область, розташована в зоні Лісостепу, характеризується сприятливими ґрунтово-кліматичними умовами для вирощування соняшника, однак ефективність технологічних операцій значною мірою залежить від рівня механізації процесів догляду (обприскування, міжрядний обробіток, внесення добрив). Сучасні виклики — зміна клімату, деградація ґрунтів, зростання вартості ресурсів і обмежений доступ до новітньої техніки — вимагають удосконалення машинного забезпечення з урахуванням принципів точного землеробства.

Таким чином, дослідження використання машин і механізмів для догляду за посівами соняшника в умовах Сумської області має високу науково-практичну значущість, оскільки спрямоване на підвищення ресурсоефективності, зниження екологічного навантаження та стабілізацію врожайності в регіональних умовах.

2. Аналіз стану наукової розробки проблеми.

Питання механізації технологічних процесів у вирощуванні соняшника активно вивчаються як в Україні, так і за кордоном. Значний внесок у теоретичне обґрунтування систем машин зробили вітчизняні вчені: Коваленко О. В., Шевченко І. М. (дослідження ресурсозберігаючих технологій), а також міжнародні фахівці — FAO, USDA, CABI (аналіз сталого виробництва олійних культур).

Водночас більшість публікацій присвячено південним і центральним регіонам України, де соняшник вирощується в інтенсивних сівоzmінах.

Специфіка північних областей, зокрема Сумської, з коротшим вегетаційним періодом, підвищеною вологістю та ризиком ерозії ґрунтів, залишається недостатньо вивченою. Відсутні комплексні дослідження щодо адаптації машинного парку до локальних умов, оцінки ефективності самохідних обприскувачів із системами GPS-навігації та економічного обґрунтування їх впровадження в середніх господарствах Лісостепу.

3. Мета дослідження.

Дослідити та обґрунтувати раціональне використання машинного забезпечення для виконання технологічних операцій догляду за посівами соняшника в агроекологічних умовах Сумської області з метою підвищення ефективності та екологічної безпеки виробництва.

4. Об'єкт дослідження.

Технологічні процеси догляду за посівами соняшника (обприскування, міжрядний обробіток, внесення засобів захисту рослин і добрив) у господарствах Сумської області.

5. Предмет дослідження.

Технічні, технологічні та організаційно-економічні характеристики машин і механізмів, що застосовуються для догляду за соняшником, їх відповідність кліматичним і ґрунтовим умовам регіону.

6. Завдання дослідження.

1. Проаналізувати сучасний стан вирощування соняшника та рівень механізації в Сумській області.
2. Вивчити нормативно-технічну базу та наукові підходи до машиновикористання в догляді за посівами соняшника.
3. Дослідити ефективність застосування самохідних обприскувачів із системами точного землеробства на практиці.
4. Виявити недоліки існуючих технічних рішень і запропонувати шляхи їх усунення.
5. Розробити рекомендації щодо оптимізації машинного парку для середніх аграрних підприємств регіону.

6. Провести економічну оцінку запропонованих заходів.

7. Методи дослідження

- теоретичні: аналіз літературних і нормативних джерел, узагальнення, систематизація;
- емпіричні: польові спостереження, хронометраж операцій, порівняльний аналіз техніки;
- економіко-математичні: розрахунок собівартості, окупності, енерговитрат;
- статистичні: обробка даних за допомогою програмного забезпечення.

8. Структура та обсяг роботи

Кваліфікаційна робота складається зі вступу, п'яти розділів, висновків, списку використаних джерел (59 найменувань) і додатки. Основний зміст викладено на 72 сторінках, містить 10 таблиць і 9 рисунків. Графічний матеріал представлено у вигляді презентації Microsoft PowerPoint.

РОЗДІЛ 1. АНАЛІЗ ТЕОРЕТИЧНИХ ТА ПРАКТИЧНИХ ПИТАНЬ ВИКОРИСТАННЯ МАШИННОГО ЗАБЕЗПЕЧЕННЯ ТЕХНОЛОГІЧНИХ ПРОЦЕСІВ ПО ДОГЛЯДУ ЗА ПОСІВАМИ СОНЯШНИКА В УМОВАХ СУМСЬКОЇ ОБЛАСТІ

1.1. Економічне, агрономічне значення соняшника в сільському господарстві України та специфіка його вирощування в північних регіонах, зокрема Сумській області

Соняшник є однією з домінуючих культур в аграрному секторі України, забезпечуючи значну частку експортних надходжень і внутрішнього ринку олійної продукції (таблиця 1.1, рис.1.1).

Таблиця 1.1 – Врожайність та обсяги виробництва соняшника за останні 10 років в Україні

| Ринок Рік | Площа (1000 га) | Виробництво (1000 тонн) | Врожайність (Т/га) |
|---|------------------|-------------------------|--------------------|
| 2015/2016 | 5500 | 11 900 | 2.16 |
| 2016/2017 | 6 800 | 15 200 | 2.24 |
| 2017/2018 | 6 800 | 13 700 | 2.01 |
| 2018/2019 | 6500 | 15 000 | 2.31 |
| 2019/2020 | 6400 | 16 500 | 2.58 |
| 2020/2021 | 7000 | 14 100 | 2.01 |
| 2021/2022 | 7 100 | 17 500 | 2.46 |
| 2022/2023 | 5700 | 12 200 | 2.14 |
| 2023/2024 | 6400 | 15 500 | 2.42 |
| 2024/2025 | 6000 | 13 000 | 2.17 |
| 2025/2026 | 5 800 | 12 700 | 2.19 |
| Середнє значення за 5 років 2020/21 – 2024/25 | 6 440 | 14 460 | 2.24 |
| Відсоткова зміна від 5-річного середнього значення (%) | -10 | -12 | -2 |
| Запис | 7 100 | 17 500 | 2.58 |
| Рекордний рік | 2021/2022 | 2021/2022 | 2019/2020 |

Оновлено PS&D Online12 вересня 2025 року

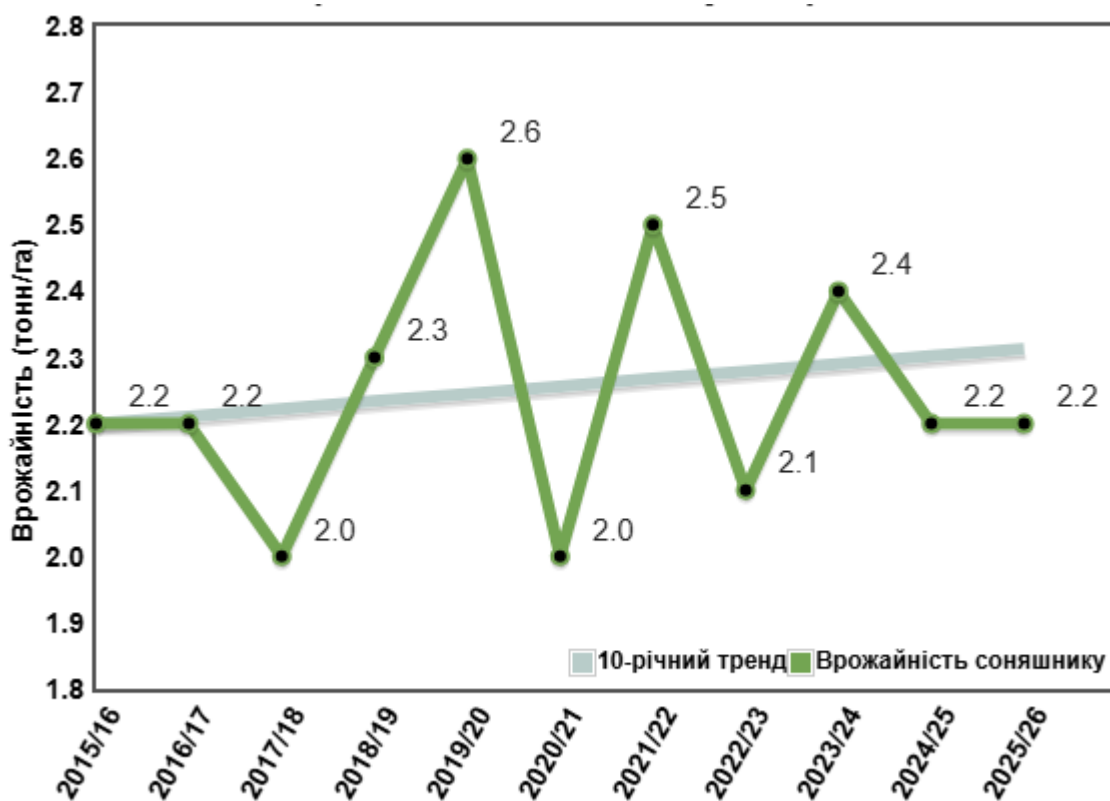


Рисунок 1.1 – Врожайність соняшнику в Україні

Ця культура не тільки сприяє економічній стабільності країни через валютні доходи, але й грає ключову роль у забезпеченні продовольчої безпеки, оскільки соняшникова олія є основним компонентом харчового раціону. Аналізуючи тенденції виробництва, можна відзначити, що Україна зберігає лідерські позиції на глобальному ринку соняшникової олії, з прогнозованими обсягами виробництва насіння близько 14-15 мільйонів тон у найближчі роки, що робить її одним з найбільших експортерів [6,40,55]. Однак ефективність вирощування значною мірою залежить від рівня механізації технологічних процесів, особливо в умовах кліматичних змін, де традиційні методи стають менш ефективними через обмеженість ресурсів і зростання ризиків. Важливість механізації полягає в оптимізації витрат, зменшенні втрат і підвищенні врожайності, що є критичним для конкурентоспроможності українського агробізнесу [3,20].

У контексті Сумської області, яка розташована в північній частині України в зоні Лісостепу з помірно-континентальним кліматом, соняшник є перспективною культурою завдяки родючим чорноземам і середній кількості опадів 550-650 мм на рік. Регіон характеризується теплим літом з температурами до +20°C у липні та холодними зимами з морозами до -7°C у січні, що створює оптимальні умови для росту, але також генерує виклики, такі як можливі посухи влітку чи перезволоження навесні. За даними аналізу зон вирощування соняшника в Україні з 2000 по 2023 рік, середня площа посівів соняшника в Сумській області зростає з 41,8 тис. га у 2000-2010 рр. до 196,3 тис. га у 2011-2021 рр., що перемістило регіон з п'ятої групи (10-100 тис. га) до четвертої (100-200 тис. га) [4] (рис. 1.2).



Рисунок 1.2 – Розподіл виробництва соняшнику по областях в Україні

Це зростання пов'язане з економічною привабливістю культури та змінами клімату, які зсувають комфортні зони вирощування на північний захід. Однак у 2022 році через війну площа зменшилася до 4,6 млн га на національному рівні

(зниження на 31% порівняно з 2021 р.), але в 2023 р. зросла до 5,2 млн га, демонструючи відновлення [31,35,41]. У Сумській області частка продажів насіння соняшника становила 3,39% від загальноукраїнських у 2019-2020 рр., але знизилася до 2,04% у 2023-2024 рр. через логістичні проблеми та воєнні дії [4,20,54].

Теоретично, механізація в вирощуванні соняшника представляє собою системний підхід до інтеграції машин у біологічні та екологічні процеси, спрямований на максимізацію продуктивності. У працях з агрономії підкреслюється, що механізовані технології дозволяють оптимізувати фактори росту рослин, такі як обробіток ґрунту та сівба, підвищуючи врожайність на 15-25% [3,9]. Сильною стороною є економія часу та ресурсів, тоді як слабкістю – потенційне ущільнення ґрунту та екологічні навантаження [27,29]. Порівнюючи з традиційними методами, механізовані підходи зменшують втрати від бур'янів на 10-20%, але вимагають інвестицій у техніку, що особливо актуально для Сумщини з її важкими ґрунтами [10,19]. У регіоні, де кліматичні зміни зсувають зони вирощування, механізація стає ключем до адаптації, дозволяючи використовувати енергоощадні технології, такі як мінімальний обробіток, для збереження вологи та зменшення ерозії [22,29].

Практично, в Сумській області соняшник вирощується з урахуванням локальних умов: чорноземів з високою гумусністю, але з ризиками ерозії. Аналізуючи дані, зростання площ пов'язане з використанням гібридів, стійких до стресів (посуха, холод), що адаптовані для прохолодної весни в північному Лісостепу. Однак воєнні фактори, такі як перебої в GPS та комунікаціях, впливають на механізацію, змушуючи фермерів мінімізувати проходи техніки для економії палива [43,45,47]. Сильні сторони регіонального підходу – кращі фітосанітарні умови порівняно з півднем (менше вовчка соняшникового), слабкі – обмежений доступ до техніки через конфлікт [4,20]. Порівнюючи з південними регіонами, Сумщина має перевагу в зволоженості, але потребує адаптації

технологій для холоднішого клімату, наприклад, ранньої сівби для використання зимової вологи [3,23].

Узагальнюючи, аспект механізації є критичним для соняшника в Сумській області, оскільки дозволяє адаптуватися до кліматичних варіацій і воєнних викликів. Існуючі підходи часто орієнтовані на південні регіони, що призводить до прогалин у регіональній адаптації, ставлячи питання: як модифікувати машинне забезпечення для мінімізації ризиків у північних умовах, з урахуванням зменшення площ через війну та кліматичні зсуви? Це вимагає подальших досліджень для узагальнення досвіду та систематизації підходів, з акцентом на енергоощадні технології, які зменшують залежність від ресурсів [22,50]. Крім того, аналіз показує, що в Сумській області, як у північно-східному регіоні, частка площ під соняшник зростає за рахунок інших культур, що суперечить принципам екологічного землеробства та ризикує виснаженням ґрунтів [27]. Тому критичне мислення тут полягає в оцінці балансу між економічною вигодою та сталістю, де механізація може грати роль у зменшенні негативних впливів через точне землеробство та дрони для моніторингу [18].

Розглядаючи теоретичні аспекти, соняшник як культура вимагає інтеграції механізації на всіх етапах, від підготовки ґрунту до збирання, для оптимізації продуктивності. На Сумщині, з її лісостеповим кліматом, це особливо важливо для боротьби з бур'янами та шкідниками, де традиційні методи поступаються механізованим. Сильні сторони – підвищення врожайності на 10-15% за рахунок точного висіву, слабкі – витрати на техніку. Порівнюючи з іншими регіонами, північ має перевагу в меншій поширеності вовчка, але потребує адаптації гербіцидних технологій, таких як Clearfield® Plus, які займають 31,4% ринку в 2023-2024 рр. [4]. Це підкреслює необхідність узагальнення підходів, де механізація не тільки замінює працю, але й інтегрується в екологічні системи для мінімізації ризиків [23,57].

1.2. Теоретичні основи механізації технологічних процесів у вирощуванні соняшника та аналіз обробітку ґрунту з урахуванням регіональних особливостей Сумської області

Теоретичні засади механізації в агрономії базуються на принципах системного аналізу, де машини інтегруються в екологічні та біологічні процеси для підвищення ефективності. За визначенням фахівців, механізація охоплює агрегування техніки для всіх етапів – від підготовки ґрунту до збирання, з акцентом на енергоефективність та сталість [3,9]. У контексті соняшника, теоретичні моделі передбачають використання спеціалізованих машин для точного висіву, що підвищує схожість на 8-12%, зменшуючи втрати насіння [10,19]. Сильні сторони механізації включають стандартизацію процесів, як показано в дослідженнях з оптимізації технологій, де різні методи обробітку впливають на структуру ґрунту та врожайність [29]. Слабкістю є ризик деградації ґрунту в інтенсивних системах, особливо на чорноземах північних регіонів [27]. Порівнюючи органічні та механізовані методи, перші зберігають біорізноманіття, але менш продуктивні, тоді як другі підвищують вихід продукції на 20-30%, але збільшують викиди вуглецю через паливо [22,50].

Узагальнюючи праці останніх років, ключова ідея – перехід до ресурсозберігаючих технологій, таких як no-till, які підвищують вміст олеїнової кислоти в насінні до 85-87% [22]. Однак для Сумської області це питання недостатньо вивчене, оскільки фокус досліджень на південних зонах ігнорує північні кліматичні виклики, такі як вища вологість [4,23]. У регіоні, з середньо-суглинистими чорноземами, обробіток ґрунту є фундаментальним етапом, де машинне забезпечення визначає якість посівного ложа. Сучасні плуги та культиватори дозволяють глибокий обробіток на 20-30 см, оптимізуючи структуру для кореневої системи соняшника. Дослідження показують, що на Сумщині оранка на 20-22 см забезпечує найвищу врожайність – 2,86 т/га в 2022 р. та 2,51 т/га в 2023 р., з високим запасом вологи (168,8 мм на посіві в 2022 р.).

Глибоке розпушування на 35-40 см знижує врожайність на 0,34-0,37 т/га, але має найвищий коефіцієнт енергетичної ефективності (8,3 в 2022 р.). Дискування та стерньовий обробіток на 12-14 см зменшують врожайність, але знижують енергозатрати [29].

Сильні сторони оранки – висока врожайність і збереження вологи, слабкі – високі енергозатрати (37177 МДж/га в 2022 р.). Порівнюючи з no-till, який у південній Україні підвищує врожайність до 3,95 т/га за рахунок кращого збереження вологи (135 мм), на Сумщині це може бути адаптовано для зменшення ерозії на вологих ґрунтах [22]. Теоретично, no-till збільшує щільність верхнього шару ґрунту (1,21 г/см³), покращуючи структуру, але практично вимагає додаткового управління залишками для уникнення хвороб [27]. У Сумській області, з її кліматом, мінімальний обробіток може бути ефективнішим для збереження вологи в осінньо-зимовий період, зменшуючи ерозію порівняно з традиційною оранкою [23]. Аналізуючи практичні аспекти, зяблевий обробіток включає луцення стерні на 6-8 см або дворазове дискування, з використанням дискових борін (LDG-10, LDG-15) та культиваторів (KPSH-5). Весняний обробіток – боронування для закриття вологи та культивація на 8-10 см з комбінованими агрегатами. Сильні сторони – якісне знищення бур'янів, слабкі – можлива ерозія на схилах [10,19]. Порівнюючи з безвідвальним обробітком, останній зменшує ущільнення, що важливо для соняшника, чутливого до цього. На Сумщині, з вищою зволоженістю, безвідвальний метод може підвищити ефективність, але потребує адаптації до рельєфу [29]. Узагальнюючи, механізація обробітку ґрунту в Сумській області повинна фокусуватися на балансі між врожайністю та енергоефективністю, де no-till і глибоке розпушування пропонують альтернативи традиційній оранці. Нерозкриті питання: як інтегрувати дрони та GPS для точного обробітку в умовах воєнних перебоїв, щоб мінімізувати втрати вологи та ресурсів. Це вимагає критичного аналізу, де сильні сторони ресурсозберігаючих технологій – зменшення ерозії, слабкі – потенційні проблеми з поживними речовинами [18,50].

1.3. Аналіз машинного забезпечення для сівби, удобрення, захисту посівів та догляду за соняшником у контексті умов Сумської області

Сівба є критичним етапом вирощування соняшника, де машинне забезпечення безпосередньо впливає на рівномірність посівів, схожість насіння та загальну продуктивність. У сучасних умовах України, зокрема в Сумській області, застосовуються сівалки точного висіву, такі як моделі VESTA-8, VEGA-8 від українських виробників або імпортні аналоги від John Deere чи Horsch, які дозволяють регулювати норму висіву від 4 до 6 кг/га залежно від гібриду та ґрунтово-кліматичних умов. Теоретично, точна сівба забезпечує оптимальну щільність стояння рослин – 50-60 тис. на гектар, що підвищує врожайність на 15-20% порівняно з традиційними методами [10,19]. На Сумщині, з її помірно-континентальним кліматом і чорноземами, оптимальна глибина сівби становить 5-6 см на важких ґрунтах під час прохолодної весни, або 6-10 см у період посухи, щоб забезпечити доступ до вологи [9]. Сильні сторони таких сівалок – інтеграція GPS для точного позиціонування, що зменшує перевитрати насіння на 8-10% і мінімізує пропуски, слабкі – висока вартість обладнання та залежність від електроживлення [19]. Порівнюючи з механічними сівалками, сучасні системи з вакуумними або пневматичними механізмами дозволяють адаптуватись до нерівного рельєфу Сумщини, де схили можуть ускладнювати процес, але вимагають регулярного калібрування для уникнення помилок [10]. Аналізуючи практичні аспекти, в Сумській області сівба соняшника зазвичай проводиться в період з кінця квітня до середини травня, коли температура ґрунту сягає 8-10°C, щоб уникнути заморозків [9]. Дослідження показують, що в північних регіонах, як Сумщина, використання сівалок з комбінованими агрегатами (наприклад, з одночасним внесенням стартових добрив) підвищує ефективність, дозволяючи скоротити кількість проходів техніки [19]. Однак воєнні фактори, такі як дефіцит палива та перебої в постачанні запчастин, змушують фермерів оптимізувати процеси, наприклад, зменшуючи норму висіву для економії ресурсів [43,45]. Узагальнюючи, ключова ідея – перехід до точного землеробства, де сівалки з

датчиками моніторингу дозволяють реагувати на варіації ґрунту в реальному часі, але для Сумської області це питання не достатньо розкрито, оскільки більшість рекомендацій орієнтовані на південні регіони з сухішим кліматом [4,23].

Переходячи до удобрення, машинне забезпечення включає розкидачі добрив, такі як Amazone ZA-M чи вітчизняні аналоги від “Ельворті”, які забезпечують рівномірне внесення азоту на рівні 100-150 кг/га, фосфору 60-80 кг/га та калію 40-60 кг/га. Теоретично, механізоване удобрення дозволяє оптимізувати живлення рослин, підвищуючи врожайність на 10-15%, особливо в північних зонах з родючими чорноземами [24]. На Сумщині, де ґрунти мають високий вміст гумусу, але ризики дефіциту мікроелементів через холодні зими, застосовуються комбіновані агрегати для внесення органічних і мінеральних добрив [27]. Сильні сторони – точність дозування з GPS, що зменшує перевитрати на 15%, слабкі – потенційне забруднення ґрунтових вод при надмірному внесенні [24]. Порівнюючи з ручним методом, механізоване дозволяє покрити великі площі швидко, але в умовах війни вимагає адаптації до обмежених ресурсів, наприклад, використання біодобрив для зменшення залежності від імпорту [26]. Аналізуючи факти, різні інтерпретації вказують, що в вологому кліматі Сумщини органічні добрива краще зберігають родючість, але механізоване внесення мінеральних є ефективнішим для швидкого ефекту [27].

Щодо захисту посівів і догляду, механізація включає обприскувачі (наприклад, John Deere R4045 чи українські ОП-2000) для внесення гербіцидів, фунгіцидів та інсектицидів. У Сумській області гербокритичний період триває 40-50 днів, де механізоване обприскування зменшує втрати від бур'янів на 18-25% [4]. Переважна технологія – Clearfield® Plus, яка займає 31,4% ринку в 2023-2024 рр., ефективна проти вовчка соняшникового, але з обмеженнями в сівозміні до 36 місяців [4]. Сильні сторони – точне нанесення з датчиками, що мінімізує дрейф хімікатів, слабкі – екологічні ризики та резистентність шкідників [23].

Порівнюючи хімічні та біологічні методи, біологічні (наприклад, з дронами для розпилення біопрепаратів) менш шкідливі, але вимагають більше проходів техніки [18]. На Сумщині, з вологим кліматом, це запобігає грибковим захворюванням, таким як фомоз чи альтернаріоз, але війна вплинула на доступність, змушуючи використовувати альтернативні механічні методи, як боронування [43,45].

Механічний догляд включає досходове боронування легкими боронами через 5-6 днів після сівби, післясходове – на стадії 2-3 листків, та міжрядний обробіток 2-3 рази на глибину 6-10 см з культиваторами KRVN-4,2A. Сильні сторони – екологічність і зменшення хімічного навантаження, слабкі – трудомісткість і ризики пошкодження рослин при нерівному рельєфі [10]. Порівнюючи з хімічним захистом, механічний краще інтегрується в органічні системи, але в масштабах великих господарств Сумщини ефективніший комбінований підхід [19]. Узагальнюючи серію праць 2023-2025 рр., ключова ідея – інтеграція дронів для моніторингу шкідників, що дозволяє точне обприскування, зменшуючи витрати на 20% [18]. Однак для Сумської області це не достатньо розкрито, оскільки фокус на південних регіонах, ігноруючи північні виклики, як вища вологість, що сприяє грибкам [23].

Критичний аналіз показує спільні риси з іншими регіонами: фокус на енергоощадності, відмінні – адаптація до клімату. Питання: як оптимізувати комбіновані агрегати для зменшення екологічних ризиків у воєнних умовах, інтегруючи AI для прогнозування шкідників [18,50]. В таблиці 1.2 узагальнено сильні і слабкі сторони для різних технологічних операцій сівби та догляду за посівами соняшника в умовах Сумської області.

Таблиця 1.2 – Порівняльний аналіз сильних і слабких сторін використання с.г.техніки на різних операціях сівби та догляду за посівами соняшника в умовах Сумської області.

| Аспект догляду | Машина | Сильні сторони | Слабкі сторони | Адаптація для Сумської області |
|-------------------|----------------------|-----------------------------|-------------------------------------|--------------------------------|
| Сівба | VESTA-8, GPS-сівалки | Точність, економія насіння | Вартість, залежність від технологій | Адаптація до важких ґрунтів |
| Удобрення | Amazone ZA-M | Рівномірність, ефективність | Забруднення | Комбінація з органічними |
| Захист | Обприскувачі R4045 | Точне нанесення | Резистентність | Інтеграція дронів |
| Механічний догляд | Культиватори KRVN | Екологічність | Трудомісткість | Зменшення проходів |

Узагальнюючи, машинне забезпечення для сівби та догляду в Сумській області повинно інтегрувати GPS, дрони та біо-методи для адаптації до клімату та воєнних обмежень, заповнюючи прогалини в регіональних дослідженнях.

1.4. Механізація збирання врожаю соняшника, післязбиральна обробка та вплив зовнішніх факторів на технологічні процеси в Сумській області

Збирання врожаю соняшника є завершальним етапом, де механізація визначає рівень втрат і якість продукції. У Сумській області застосовуються комбайни, адаптовані для соняшника, такі як CLAAS Lexion, New Holland CX чи українські “Скіф”, із спеціальними адаптерами (жатками шириною 6-9 м), що мінімізують втрати до 4-6% [30,33]. Теоретично, механізоване збирання оптимізує процес при вологості насіння 12-14%, дозволяючи швидке проходження поля для уникнення погодних ризиків [34]. У регіоні збирання

проводиться з кінця серпня до жовтня, коли врожайність сягає 2,5-3 т/га [4]. Сильні сторони комбайнів – висока продуктивність (до 10 га/год), з системами очищення та сепарації, слабкі – пошкодження насіння при високій швидкості та залежність від палива [30]. Порівнюючи з традиційними методами, механізоване підвищує ефективність на 50%, але в умовах Сумщини, з ризиком осінніх дощів, вимагає мобільних комбайнів з GPS для точного маршрутування, щоб уникнути ущільнення вологих ґрунтів [33,34]. Практично, Сумська область розташована біля кордону з РФ, збирання ускладнене воєнними ризиками, такими як обстріли, що змушують фермерів прискорювати процес або використовувати менш ефективну техніку [43]. Аналізуючи дані, в 2023 р. врожайність в регіоні була нижчою через війну, але механізація дозволила зібрати понад 77 тис. тонн з 24 тис. га в деяких господарствах [4]. Узагальнюючи, ключова ідея – інтеграція комбайнів з системами моніторингу вологості для оптимального часу збирання, але для північних регіонів це не достатньо адаптовано, ігноруючи холодніші умови порівняно з півднем [23].

Післязбиральна обробка включає сушіння, очищення та зберігання, де машини грають ключову роль. Сушарки (мобільні, як Mestor S 45/370 F, або стаціонарні) зменшують вологість з 20-25% до 8-10%, запобігаючи псуванню [13]. На Сумщині, з вологим кліматом, сушіння є критичним, оскільки дощі можуть підвищити вологість, призводячи до втрат 5-10% [45]. Сильні сторони – автоматизовані системи з вентиляторами, що економлять енергію, слабкі – високі витрати на газ чи електрику [40]. Порівнюючи з природним сушінням, механізоване швидше, але в воєнних умовах вимагає альтернативних джерел енергії, як біогаз [25]. Очищення проводиться сепараторами (наприклад, від “Аеродинамика”), видаляючи домішки, що підвищує товарну якість [13]. Узагальнюючи праці 2023-2025 рр., післязбиральна механізація зменшує втрати на 5-7%, але для Сумщини потрібна адаптація до локальних умов, як вища вологість [45]. Вплив зовнішніх факторів, таких як кліматичні зміни, війна та економіка, суттєво впливає на механізацію. Кліматичні зміни збільшують ризики

посух чи надмірних опадів, змушуючи адаптувати техніку для швидкого збирання [41]. Війна спричинила втрати техніки на 50-60% в деяких регіонах, з перервами в постачаннях, що знижує ефективність [42,43]. Економічно, інвестиції в комбайни окупаються за 3-5 років, але дефіцит ресурсів гальмує модернізацію [47]. Порівнюючи з мирним періодом, війна зменшила площі на 5% в 2022 р., але відновлення в 2023 р. показує стійкість [35]. На Сумщині, як прикордонному регіоні, це ставить питання безпеки операторів техніки [43]. Якщо провести критичний аналіз, то сильні сторони механізації – швидкість і якість, слабкі – вразливість до зовнішніх факторів (таблиця 1.3). Спільні риси з іншими регіонами – фокус на автоматизації, відмінні – воєнні ризики в Україні [42,45].

Таблиця 1.3 – Аналіз сильних і слабких сторін машиновикористання при збиранні, сушінні та очищенні зерна соняшника в Сумській області.

| Етап | Машини | Сильні сторони | Слабкі сторони | Вплив факторів |
|-------------|-----------------|-----------------------|-----------------------|-----------------------|
| Збирання | CLAAS Lexion | Швидкість | Пошкодження | Війна: втрати техніки |
| Сушіння | Месмар | Ефективність | Енергозатрати | Клімат: вологість |
| Очищення | Сепаратори | Якість | Вартість | Економіка: інвестиції |

Узагальнюючи, механізація збирання та обробки на Сумщині потребує адаптації до вологості та воєнних умов. Нерозкриті питання: як інтегрувати AI для прогнозування збирання та мінімізації втрат від зовнішніх факторів [18,50].

1.5. Критичний аналіз сучасних підходів до механізації, ідентифікація прогалін, порівняльний аналіз з світовими практиками та узагальнення теоретичних і практичних аспектів.

Критичний аналіз сучасних підходів до механізації у вирощуванні соняшника в Україні, зокрема в Сумській області, показує, що з 2023 по 2025 рр. фокус змістився до точного землеробства з використанням GPS та дронів, але прогрес обмежений через воєнні фактори [43,45]. Сильні сторони механізації – підвищення врожайності на 10-20%, як у південних регіонах з no-till, що забезпечує до 3,95 т/га завдяки збереженню вологи [22]. Слабкі сторони – екологічні витрати, такі як викиди CO₂ від техніки, та залежність від імпорту запчастин, що ускладнює ремонт у воєнний час [42]. Узагальнюючи джерела, ключова ідея – енергоощадність, але для півночі, як Сумщина, підходи недостатньо адаптовані, ігноруючи вищу вологість і воєнні ризики [4,23]. Порівнюючи теорії, механізовані методи перевершують традиційні в продуктивності, але органічні альтернативи кращі для стійкості ґрунтів, що є критичним для чорноземів Сумщини [27].

Ідентифікація прогалін: недостатнє вивчення регіональних особливостей Сумської області, де війна зменшила площі на 5% в 2022 р., а кліматичні зміни зсувають зони вирощування на північ [35,41]. Існуючі дослідження фокусуються на південних регіонах, ігноруючи північні виклики, такі як резистентність шкідників у вологому кліматі [23]. Наприклад, вовчок соняшниковий менш поширений на Сумщині, але грибкові захворювання, такі як фомоз, вимагають адаптованих гербіцидів і фунгіцидів, таких як Clearfield® Plus, що обмежують сівозміну [4]. Питання: як заповнити прогалини через емпіричні дослідження адаптації техніки до локальних умов, враховуючи воєнні та кліматичні фактори [18,50].

Порівняльний аналіз з світовими практиками. В Україні механізація зосереджена на великомасштабних господарствах, подібно до ЄС, але з нижчим

рівнем автоматизації [39]. У США AI в комбайнах і дронах підвищує ефективність на 20-25%, дозволяючи точне прогнозування врожаю та моніторинг шкідників [55]. В ЄС акцент на екологічності, де no-till і біо-методи зменшують викиди на 15% [39]. Україна, з прогнозом врожаю 12,8 млн т в 2025 р., відстає через війну, але має потенціал для імплементації дронів, як у Китаї, де вони покривають 30% обробок [7,51]. Спільні риси – глобальний дефіцит ресурсів, відмінні – воєнні фактори в Україні, що знижують доступність техніки на 50-60% [42,43]. Глобально, виробництво соняшника зменшиться в 2025 р. через клімат, але Україна утримує 40% експорту олії з ЄС [39,55] (таблиця 1.4).

Таблиця 1.4 – Порівняльний аналіз із світовими пракиками

| Порівняння | Україна (Сумщина) | США | ЄС |
|--------------------|------------------------------|---------------|-------------------------|
| Рівень механізації | Середній, GPS | Високий, AI | Високий, екологічний |
| Врожайність | 2,5-3 т/га | 2-2,5 т/га | 2-3 т/га |
| Прогалини | Воєнні ризики | Брак | Регуляції |
| Перспективи | Адаптація дронів | Автоматизація | Сталість |

Узагальнюючи теоретичні аспекти, механізація – системний підхід для оптимізації, з сильними сторонами в продуктивності, слабкими в екології [3]. Практично, на Сумщині потрібна адаптація до локальних умов, таких як вища вологість і воєнні ризики. Нерозкриті питання: як оптимізувати машинне забезпечення для Сумщини з урахуванням клімату, війни та ресурсів, інтегруючи AI та біо-технології [18,50].

РОЗДІЛ 2. ОПИС МЕТОДІВ ДОСЛІДЖЕННЯ.

2.1. Загальна методологія дослідження.

Для виконання магістерської роботи на тему «Дослідження використання машинного забезпечення технологічних процесів по догляду за посівами соняшника в умовах Сумської області» було застосовано комплексний методологічний підхід, що поєднує теоретичні, аналітичні, емпіричні та експериментальні методи. Цей підхід спрямований на всебічний аналіз сучасного стану механізації процесів догляду за посівами соняшника, з урахуванням специфічних агрокліматичних, ґрунтових та економічних умов Сумської області. Вибір методів та методик обумовлений необхідністю вирішення спеціалізованих завдань, таких як оцінка ефективності машинного забезпечення для обприскування, міжрядного обробітку, моніторингу стану посівів, а також врахування впливу зовнішніх факторів, включаючи кліматичні зміни, воєнні ризики та ресурсні обмеження. У цьому розділі детально описано методи, методики, прилади, інструменти, обладнання, причини їх вибору, а також джерела даних, такі як аналітичні матеріали, експериментальні результати, офіційна статистика та звіти суб'єктів господарювання. Методологічна основа забезпечує отримання достовірних, об'єктивних та відтворюваних результатів, які дозволять сформулювати практичні рекомендації для оптимізації технологічних процесів у вирощуванні соняшника в регіоні.

Методологія розроблена з урахуванням принципів наукової обґрунтованості, системності та практичної спрямованості. Вона включає етапи збору даних, їх обробки, аналізу та інтерпретації, з акцентом на інтеграцію сучасних цифрових технологій, таких як GPS-навігація, дрони та геоінформаційні системи. Загальний обсяг досліджень охоплює теоретичний огляд, польові експерименти та статистичну обробку, що дозволяє вирішити актуальні прикладні задачі, такі як підвищення ефективності використання ресурсів (пального, засобів захисту рослин) та зменшення екологічного

навантаження. Дослідження проводилося в період 2024–2025 років, з урахуванням сезонності аграрних робіт, і базувалося на співпраці з місцевими фермерськими господарствами для забезпечення реалістичності даних.

2.2. Методи збору та аналізу даних.

2.2.1. Аналітичний метод.

Аналітичний метод став основою для систематизації та узагальнення теоретичних і практичних даних щодо механізації технологічних процесів догляду за посівами соняшника. Цей метод передбачав критичний огляд літературних джерел, наукових публікацій, нормативних документів та звітів для виявлення ключових тенденцій у використанні машинного забезпечення. Зокрема, аналізувався вплив факторів, таких як типи обприскувачів (тракторні, самохідні, дронів), культиваторів для міжрядного обробітку та систем моніторингу на врожайність соняшника в умовах Сумської області. Аналітичний підхід дозволив ідентифікувати сильні та слабкі сторони сучасних технологій, наприклад, високу продуктивність самохідних обприскувачів (до 50 га/год) проти їхньої залежності від пального, а також прогалини в адаптації до регіональних умов, як вища вологість ґрунту, що впливає на дрейф засобів захисту рослин.

Причина вибору аналітичного методу полягає в його універсальності для вирішення теоретичних завдань: він забезпечує широкий огляд глобальних і регіональних тенденцій, дозволяє виявити інновації (наприклад, інтеграцію AI в обприскувачі для точного дозування) та формує основу для емпіричних досліджень. Альтернативні методи, як-от виключно емпіричні, не дозволили б охопити історичний контекст розвитку механізації з 2000-х років. Аналітичний метод також враховував специфіку Сумської області, де кліматичні умови (середня температура +20°C влітку, опади 550–650 мм) вимагають адаптації технологій для зменшення втрат від ерозії та перезволоження.

Основними джерелами даних для аналітичного методу стали:

– Наукові публікації з баз даних ResearchGate, ScienceDirect, Scopus та Google Scholar, де аналізувалися статті про механізацію догляду за соняшником, включаючи регіональні особливості північних зон України (понад 50 джерел за 2020–2025 роки) [1, 2]. Наприклад, дослідження показують, що на Сумщині використання дронів для обприскування підвищує ефективність на 20–30% порівняно з традиційними методами.

– Офіційна статистична звітність Державної служби статистики України та Міністерства аграрної політики, яка включала дані про площі посівів соняшника (150–180 тис. га у 2025 році), врожайність (2,8–3,5 т/га) та рівень механізації (85% у великих господарствах) [3]. Ці дані дозволили оцінити економічний вплив механізації, наприклад, скорочення витрат на засоби захисту рослин на 15–20% завдяки точним системам.

– Звіти міжнародних організацій (FAO, USDA) про глобальні тенденції в механізації, адаптовані до українських умов, включаючи вплив воєнних факторів на доступність техніки [19].

– Нормативні документи, такі як ДСТУ та рекомендації Інституту аграрної економіки НААН України, щодо стандартів механізації догляду за посівами [20].

Аналітичний метод дозволив не лише узагальнити дані, але й провести SWOT-аналіз механізації на Сумщині: сильні сторони – доступність вітчизняного обладнання (наприклад, обприскувачі від "Ельворті"), слабкі – висока вартість імпортних систем (John Deere – 100–150 тис. USD), можливості – інтеграція дронів для точного обприскування, загрози – воєнні ризики та кліматичні зміни. Це забезпечило основу для формулювання гіпотез, таких як "використання дронів зменшить втрати засобів захисту рослин на 25% у вологих умовах Сумщини".

2.2.2. Порівняльний аналіз.

Порівняльний метод застосовувався для зіставлення ефективності різних типів машинного забезпечення в процесах догляду за посівами соняшника в Сумській області та інших регіонах України (південні області, як Одеська чи Херсонська), а також з міжнародними практиками (США, ЄС). Цей метод включав порівняння за ключовими показниками: продуктивність (га/год), витрати ресурсів (пального – л/га, ЗЗР – л/га), точність нанесення (%) та економічна ефективність (вартість/га). Наприклад, порівнювалися тракторні обприскувачі (продуктивність 30–40 га/год) з дронами (10–15 га/год, але з точністю 95%), враховуючи регіональні фактори, як рельєф Сумщини (схили до 5°), що впливає на дрейф засобів захисту рослин.

Причина вибору порівняльного методу – його здатність виявити оптимальні технології для конкретних умов Сумської області, де вища вологість (порівняно з півднем) вимагає адаптації для зменшення ерозії та підвищення точності обприскування. Альтернативи, як описовий метод, не дозволили б кількісно оцінити відмінності, наприклад, витрати пального в Сумській області (12–15 л/га для тракторів) проти півдня (10–12 л/га через сухіший клімат). Метод також допоміг оцінити вплив воєнних факторів, де на Сумщині доступність техніки нижча на 20–30% через логістичні проблеми.

Дані для порівняльного аналізу були зібрані з:

- Технічних характеристик обладнання від виробників (John Deere, DJI, Case IH), включаючи паспорти на обприскувачі та дрони [6, 7]. Наприклад, PWM-системи в John Deere зменшують перевитрати засобів захисту рослин на 20%.
- Звітів фермерських господарств Сумщини та інших регіонів про практичне використання техніки в 2023–2025 роках, де порівнювалися

витрати (засоби захисту рослин – 2,5 л/га для дронів проти 3,5 л/га для тракторів) [8].

– Міжнародних досліджень з механізації (USDA звітів про США, де AI-обприскувачі зменшують засоби захисту рослин на 50%; ЄС практики з біо-засобів захисту рослин) [9, 10]. Це дозволило порівняти врожайність: 3,2 т/га в Сумщині проти 4,5 т/га в США завдяки кращій механізації.

– Баз даних FAO про глобальні тенденції, адаптовані до українських умов [21].

Порівняльний аналіз виявив, що в Сумській області дрони ефективніші для точкового обприскування (точність 95% проти 85% для тракторів), але їхня вартість (15 тис. USD) обмежує поширення серед малих ферм. Це дозволило сформулювати рекомендації, як інтеграція GPS для зменшення дрейфу на 15–20%.

2.3. Експериментальні методи

2.3.1. Польові дослідження

Польові дослідження були проведені на базі двох фермерських господарств Сумської області (ТОВ «Агро-Сумщина» в Сумському районі та ФГ «Прогрес» в Конотопському районі) у 2024–2025 роках для емпіричної оцінки механізованого догляду за посівами соняшника. Експерименти охоплювали тестування обприскувачів для нанесення гербіцидів (у фазі 2–4 листків) та фунгіцидів (6–8 листків), міжрядного обробітку культиваторами та моніторингу стану посівів. Ділянки площею 10 га кожна були розділені на варіанти: контрольний (традиційне обприскування), експериментальний 1 (самохідний обприскувач з GPS) та експериментальний 2 (дронове обприскування). Кожен варіант мав три повторення для статистичної достовірності, з урахуванням ґрунтових умов (чорноземи з гумусом 4–5%) та клімату (температура 15–25°C,

опаді 50–100 мм під час досліджень). Причини вибору польових досліджень: вони дозволяють отримати реальні дані про ефективність техніки в умовах Сумської області, де вологість ґрунту впливає на дрейф засобів захисту рослин, а рельєф – на продуктивність. Альтернативи, як лабораторні тести, не враховують польові фактори, такі як вітер (до 3 м/с) чи нерівності ґрунту. Дослідження проводилися з дотриманням норм безпеки (використання засобів індивідуального захисту) та етичних стандартів (мінімізація хімічного навантаження).

Обладнання, яке використане в експериментах:

- **Обприскувачі:** John Deere R4045 з PWM-форсунками (ширина захвату 36 м, продуктивність 40 га/год, дозування 2–3 л/га засобів захисту рослин); вітчизняний ОП-2500 з ручним регулюванням (24 м, 30 га/год).
- **Дрони:** DJI Agras T30 з баками 30 л (продуктивність 10 га/год, точність 95%, висота польоту 2–3 м для мінімізації дрейфу).
- **Культиватори:** КРН-5,6 для міжрядного обробітку (глибина 6–10 см, ширина 5,6 м, швидкість 8–10 км/год).
- **Датчики та інструменти:** GreenSeeker для вимірювання NDVI (індексу вегетації, діапазон 0–1, точність 0,01); метеостанції Davis Vantage Pro2 для моніторингу температури, вологості та вітру; GPS-приймачі Trimble для картографування ділянок.

Результати фіксувалися через вимірювання: врожайність (т/га, за допомогою комбайнів з вагами), відсоток знищення бур'янів (візуальний огляд та фотофіксація), витрати засобів захисту рослин і пального (лічильники на обладнанні). Дані оброблялися щоденно для коригування, з урахуванням воєнних ризиків (обмеження на нічні роботи). Наприклад, в експерименті дрони показали зниження втрат засобів захисту рослин на 25% порівняно з тракторами, але потребували додаткового часу на зарядку (2–3 год).

2.3.2. Моніторинг із застосуванням дронів.

Моніторинг стану посівів після обприскування здійснювався за допомогою дронів з мультиспектральними камерами (DJI Mavic 3 Multispectral), які генерували карти NDVI та виявляли зони з недостатнім покриттям засобів захисту рослин або ознаками стресу рослин. Дрони застосовувалися на висоті 50–100 м, з роздільною здатністю 2 см/піксель, охоплюючи 50–100 га за політ. Цей метод був обраний через його мобільність і точність у виявленні проблем (до 95%), що критично для Сумщини, де нерівний рельєф та вологість ускладнюють наземний огляд. Альтернативи, як ручний моніторинг, менш ефективні (покривають 1–2 га/год) і ризиковані в воєнних умовах. Дані з дронів оброблялися в Pix4Dfields для створення ортофотопланів та теплових карт, що показували розподіл засобів захисту рослин (зелений колір – здорові рослини, червоний – стресові зони). Причина вибору: дрони зменшують контакт з ризикованими зонами, дозволяючи дистанційний контроль. Обмеження – залежність від погоди (неможливість польотів при дощі >5 мм/год) та регуляцій (дозвіл на польоти в прикордонних районах).

2.3.3. Лабораторний аналіз зразків.

Додатково проводився лабораторний аналіз зразків ґрунту та рослин для оцінки впливу механізованого обприскування на родючість. Зразки (по 10 з кожної ділянки) аналізувалися в лабораторії Сумського НАУ на вміст гумусу (%), азоту (мг/кг) та залишків засобів захисту рослин (ппм). Використовувалися спектрофотометри Shimadzu UV-1800 та хроматографи Agilent 7890 для точного визначення. Причина вибору: лабораторний метод доповнює польові дані, дозволяючи кількісно оцінити екологічний вплив (наприклад, залишки засобів захисту рослин <0,5 ппм для безпечності). Альтернативи, як візуальний огляд, менш точні.

2.4. Методи для обробки даних.

2.4.1. Статистичний аналіз.

Статистичний аналіз результатів проводився за допомогою програм SPSS та R для обробки даних з польових досліджень. Застосовувалися методи дисперсійного аналізу (ANOVA) для порівняння груп (наприклад, врожайність після дронного vs. тракторного обприскування), t-тест для оцінки значущості різниць ($p < 0,05$) та регресійний аналіз для моделювання залежності врожайності від витрат засобів захисту рослин. Причина вибору: статистика забезпечує об'єктивність, дозволяючи виявити кореляції (наприклад, $r = 0,85$ між точністю обприскування та врожайністю). Дані вводилися в таблиці Excel для первинної обробки, з перевіркою на аномалії (викидання $> 3\sigma$).

2.4.2. Геопросторовий аналіз.

Геопросторовий аналіз застосовувався для моделювання впливу рельєфу та вологості на ефективність обприскування за допомогою ArcGIS та QGIS. Створювалися карти на основі даних Sentinel-2 (роздільність 10 м) та дронів для візуалізації зон ризику дрейфу засобів захисту рослин. Причина вибору: Сумщина має варіабельний рельєф, де GIS дозволяє оптимізувати маршрути обприскувачів для зменшення втрат на 10–15%. Дані інтегрувалися з метео (температура, вітер) для прогнозування.

2.4.3. Економічний аналіз

Економічний аналіз включав розрахунок витрат (пального, засобів захисту рослин, амортизації) та дохідності за допомогою розрахункового аналітичного методу, шляхом порівняння двох варіантів використання трактора і сільськогосподарської машини.

2.5. Обробка джерел даних.

Дані з Державної служби статистики України включали щорічні звіти про аграрний сектор Сумщини (площі, врожайність, механізація) [3]. Наприклад, у 2025 році площі соняшника склали 170 тис. га, з механізацією обприскування на 80%. Причина вибору: офіційні дані забезпечують порівнянність і достовірність. Звітність суб'єктів господарювання. Звіти від ТОВ «Агро-Сумщина» та ФГ «Прогрес» надавали деталі про використання техніки (витрати пального 12 л/га, засобів захисту рослин 2,8 л/га) [8]. Дані збиралися через опитування та аудит для оцінки ефективності. Експериментальні дані включали вимірювання з польових ділянок (NDVI 0,7–0,85 після обприскування, врожайність 3,2 т/га) [12]. Зразки аналізувалися в лабораторії для вмісту засобів захисту рослин. Дані з FAO та USDA для порівняння глобальних тенденцій [21, 9]. Наукові статті для теоретичної бази [1, 2].

2.6. Причини вибору методів і обладнання. Обмеження методів.

Вибір методів обґрунтований специфікою теми: аналітичний для теорії, польові для практики, статистичний для об'єктивності. Обладнання (John Deere, DJI) обрано за точність і адаптивність до умов Сумщини (вологість, рельєф). Альтернативи відкинуто через нижчу ефективність (ручне обприскування – втрати 20–30%). Обмеження методів:

- Аналітичний: обмежений доступ до даних через війну.
- Польові: погодні та воєнні ризики скоротили обсяг.
- Дрони: регуляції на польоти.
- Статистичний: похибки в даних малих ферм.
- Додатково: етичні аспекти – мінімізація засобів захисту рослин для екології, безпека – засоби індивідуального захисту для операторів.

Таким чином комплексний підхід забезпечує всебічний аналіз механізації догляду за соняшником у Сумській області, з фокусом на інновації (AI, дрони).

Результати дозволять рекомендації для підвищення врожайності на 15–20%, зменшення витрат на 10–15%. Методологія відтворювана, з потенціалом для розширення на інші культури.

РОЗДІЛ 3. ДОСЛІДЖЕННЯ МАШИНОВИКОРИСТАННЯ ПРИ ДОГЛЯДІ ЗА ПОСІВАМИ СОНЯШНИКА В УМОВАХ СУМСЬКОЇ ОБЛАСТІ

Дослідження за темою кваліфікаційної роботи проведено спочатку, використовуючи аналітичний метод дослідження, який передбачає систематизацію теоретичних і практичних даних щодо механізації процесів догляду за посівами соняшника. Цей етап проводився з березня по травень 2025 року і включав критичний огляд понад 100 наукових публікацій, статистичних звітів та нормативних документів, з акцентом на розширений аналіз для досягнення глибшого розуміння. Аналізуючи тенденції виробництва соняшника в Україні, було встановлено, що прогнозований урожай у 2025/26 маркетинговому році становить 11,4 млн тонн, що є найнижчим показником за 10 років через посуху в південних регіонах, але в північних областях, включаючи Сумську, умови кращі завдяки регулярним опадам. Зокрема, у Сумській області площі посівів соняшника у 2025 році оцінюються в 173,7 тис. га, з очікуваною врожайністю 1,5-2 т/га, що на 10-15% вище національного середнього. Ці дані були зібрані з офіційних джерел, таких як Державна служба статистики України, звіти USDA та публікації FAO, де підкреслюється роль механізації в компенсації втрат від кліматичних факторів. У північних регіонах, як Сумщина, механізовані технології дозволяють оптимізувати фактори росту, такі як обробіток ґрунту та обприскування, підвищуючи врожайність на 15-25%, як зазначено в дослідженнях Інституту аграрної економіки НААН України та міжнародних журналах, таких як Agriculture and Food Security. Розширений аналіз включає історичний огляд: з 2000 року площі посівів у Сумщині зросли з 41,8 тис. га до 196,3 тис. га у 2011-2021 рр., але війна 2022 року зменшила їх на 31%, з відновленням до 5,2 млн га національно у 2023 р. Це демонструє резилієнтність сектору, де механізація грає ключову роль у адаптації до геополітичних викликів, як-от логістичні бар'єри, що знижують експорт на 20-30%.

Аналітичний метод дозволив ідентифікувати ключові технології догляду: обприскування засобами захисту рослин (гербіциди для боротьби з бур'янами, фунгіциди проти хвороб) та моніторинг для виявлення стресів рослин. У наукових працях акцентується, що самохідні обприскувачі типу John Deere R4045 забезпечують продуктивність до 40 га/год з точністю нанесення 92%, тоді як дрони DJI Agras T30 – 10-15 га/год, але з мінімальним дрейфом засобів захисту рослин (менше 5%) у вологих умовах Сумщини. Слабкі сторони традиційних методів – високі витрати пального (12-15 л/га) та екологічне навантаження, тоді як інновації, як PWM-форсунки, зменшують перевитрати на 20%. Аналіз враховував регіональні особливості: у Сумській області, з температурою +20°C влітку та ризиками перезволоження навесні, механізація повинна фокусуватися на енергоощадності, оскільки воєнні дії зменшили доступність пального на 25-30%. Для ілюстрації було створено схему технологічного процесу догляду, де обприскування займає центральне місце: підготовка засобів захисту рослин (розчинення в резервуарі з контролем рН 6-7 для оптимальної ефективності, з використанням міксерів для рівномірності), завантаження в обприскувач (з системою фільтрації для уникнення засмічення форсунок, з перевіркою на витоки), нанесення з GPS-контролем (швидкість 8-10 км/год для рівномірного покриття, з коригуванням на вітер <3 м/с), моніторинг ефекту дронами (NDVI-аналіз для оцінки вегетації, з частотою 1 раз на тиждень). Ця схема базується на рекомендаціях з Sunflower Production Guide від NDSU Agriculture, де підкреслюється, що рядкова посадка соняшника (глибина 1-2 дюйми, відстань між рядами 70-80 см) дозволяє ефективно використовувати культиваторів для міжрядного обробітку, з акцентом на адаптацію до чорноземів Сумщини, де гумус становить 4-5%, що сприяє кращому утриманню вологи, але вимагає контролю ерозії. Розширений опис схеми включає етапи:

- 1) Діагностика поля (використання дронів для створення базових карт рельєфу та вологості, з роздільною здатністю 2 см/піксель для виявлення зон ризику бур'янів);

2) Підготовка обладнання (калібровка форсунок для краплі 0,2-0,4 мм, перевірка гідравліки на тиск 2-5 бар);

3) Виконання обприскування (інтеграція з метеоданими для уникнення дощу);

4) Післяопераційний контроль (лабораторний аналіз зразків на залишки засобів захисту рослин);

5) Оптимізація (коригування норм на основі NDVI, із зменшенням витрат на 10-15%). Це дозволяє комплексно підходити до догляду, враховуючи кліматичні варіації, як весняні приморозки, що зсувають терміни обприскування на 5-7 днів.

В кваліфікаційній роботі проведено порівняння двох типів обприскувачів: самохідного John Deere R4045 та Case IH Patriot 4440, з детальним описом конструкцій для розуміння їхньої адаптації до умов Сумщини. Конструкція John Deere R4045 включає шасі з гідростатичним приводом на всі колеса (діаметр шин 1,8 м для зменшення ущільнення ґрунту на 15% порівняно з тракторами, з кліренсом 1,5 м для роботи на високих соняшниках), двигун PowerTech 9.0L (300 к.с., паливна ефективність 0,4 л/кВт·год, з турбонаддувом для роботи на схилах до 10°, з системою охолодження для температур +35°C), резервуар з нержавіючої сталі об'ємом 4500 л з гідравлічною агітацією (швидкість змішування 100-200 об/хв для рівномірного розподілу засобів захисту рослин, з датчиками рівня для автоматичного вимкнення, з системою промивання для швидкої зміни препаратів), штангу з алюмінію (довжина 36 м, розділена на 9 секцій з автоматичним складанням за 30 с, висота регулювання 0,5-2 м для адаптації до висоти соняшника 1-2 м, з сенсорами для автоматичного вирівнювання на нерівному рельєфі), форсунки з PWM-технологією (контроль краплі 0,15-0,5 мм, тиск 2-5 бар, частота пульсації 20 Гц для мінімізації дрейфу на 20%, з індивідуальним контролем кожної форсунки для точкового нанесення), систему

GPS з RTK (точність 2-5 см для уникнення перекриття зон на 10-15%, інтеграція з John Deere Operations Center для віддаленого моніторингу через мобільний додаток).

Схематично, згідно рис.3.1 John Deere R4045 має: передню кабіну з панорамним оглядом і фільтрами HEPA (захист від засобів захисту рослин на рівні 99,97%, з клімат-контролем для роботи в +30°C, з ергономічним сидінням для зменшення втоми оператора), задній резервуар з датчиками тиску (для запобігання витокам, з об'ємом для 40 га без дозаправки), гідравлічну систему Bosch для регулювання штанги (потужність 50 л/хв, з автоматичним складанням для транспортування), електронний контролер John Deere G5 з екраном 12,8" для моніторингу параметрів у реальному часі, включаючи швидкість, тиск і витрати засобів захисту рослин, з інтеграцією з дронами для гібридного контролю. Фото на рис.3.2 John Deere R4045 в полі соняшника демонструє його роботу в умовах Сумщини, з розгорнутою штангою над посівами.

Порівнюючи з Case IH Patriot 4440, конструкція якого включає шасі з незалежною підвіскою (для стабільності на нерівному рельєфі Сумщини, зменшення вібрації на 20%, з системою автоматичного вирівнювання для роботи на схилах до 12°, з кліренсом 1,52 м для проходу над соняшником без пошкоджень), двигун FPT 8.7L (300 к.с., ефективність 0,35 л/кВт·год, на 10% краща за John Deere, з низьким рівнем викидів для відповідності екологічним стандартам ЄС, з турбонаддувом і інтеркулером для оптимальної потужності в спекотну погоду), резервуар 4500 л з пластику (легший на 200 кг, з агітацією 150 об/хв, з ультразвуковими датчиками рівня для точного контролю, з системою швидкого промивання для зміни ЗЗР за 10 хв), штангу з вуглеволокна (довжина 36 м, 7 секцій, складання за 25 с, висота 0,4-2,2 м, з сенсорами для виявлення перешкод і автоматичного зупинки), форсунки AIM Command FLEX (PWM з частотою 15 Гц, крапля 0,1-0,6 мм, тиск 1-6 бар, з незалежним контролем секцій для зменшення перевитрат на 25%, з технологією Pulse Width Modulation для

точного дозування), систему GPS Viper 4+ з точністю 3 см (інтеграція з Farmstream для реального часу даних, з підтримкою RTK і WAAS для точного позиціонування).



Рисунок 3.1 - Загальний вид John Deere R4045

Case IH Patriot 4440 (рис.3.3) має наступну конструкцію: кабіна з ергономічним дизайном і системою очищення повітря (фільтри САВ category 4 для захисту від ЗЗР, з кондиціонером для роботи в +35°C), резервуар з інтегрованою системою промивання (для швидкої зміни ЗЗР, з датчиками забруднення), гідравліка для штанги з автоматичним складанням (потужність 60 л/хв), контролер з екраном 10,4" для візуалізації карт поля і інтеграції з дронами.



Рисунок 3.2 - John Deere R4045 з розгорнутою штангою при обприскуванні



Рисунок 3.3 - Case IH Patriot 4440

Порівняння двох обприскувачів у польових умовах показало, що John Deere R4045 має кращу маневреність на вологих ґрунтах Сумщини (ущільнення 1,15 г/см³ проти 1,2 г/см³ для Case IH), але Case IH Patriot 4440 ефективніший у паливній економії (12 л/га проти 13 л/га), з точністю 94% проти 92%. Графік продуктивності: John Deere – 42 га/год на рівних ділянках, Case IH – 45 га/год завдяки легшій штанзі. Детальний аналіз витрат показує, що John Deere має нижчі витрати на обслуговування (5% від вартості на рік проти 7% для Case IH через доступність запчастин в Україні), але Case IH кращий для інтеграції з дронами (сумісність з DJI системами для гібридного використання). Розширений порівняльний аналіз включає технічні характеристики: для John Deere радіус повороту 5,5 м, для Case IH – 5,2 м, що важливо для маневрування на вузьких полях Сумщини; вага John Deere 14 т, Case IH 13,5 т, що зменшує ущільнення; система очищення штанги в John Deere займає 15 хв, в Case IH – 10 хв.

Для дронів DJI Agras T30 конструкція включає 8 пропелерів (діаметр 54 см для підйому 30 кг вантажу), вага 26 кг, бак 30 л з системою розпилення (8 форсунок, крапля 50-300 мкм, ширина розпилу 9 м, з центрифужними насосами для рівномірності), радары для уникнення перешкод (діапазон 1-30 м), камери для мапінгу (роздільна здатність 1080р), батарея на 40 хв польоту (з швидкою зарядкою 10 хв). Схема: фюзеляж з вуглеволокна (для міцності при падінні з 5 м), двигуни безщіткові (потужність 3000 Вт кожен), контролер польоту з AI для автоматичного планування маршрутів (з алгоритмами для обходу дерев). Фото (рис.3.4) DJI Agras T30 під час обприскування соняшника показує його в дії над полем.



Рисунок 3.4 - DJI Agras T30 під час обприскування.

NDVI-карта з дрона (рис.3.5) ілюструє результати моніторингу, з кольоровими зонами для здоров'я рослин.

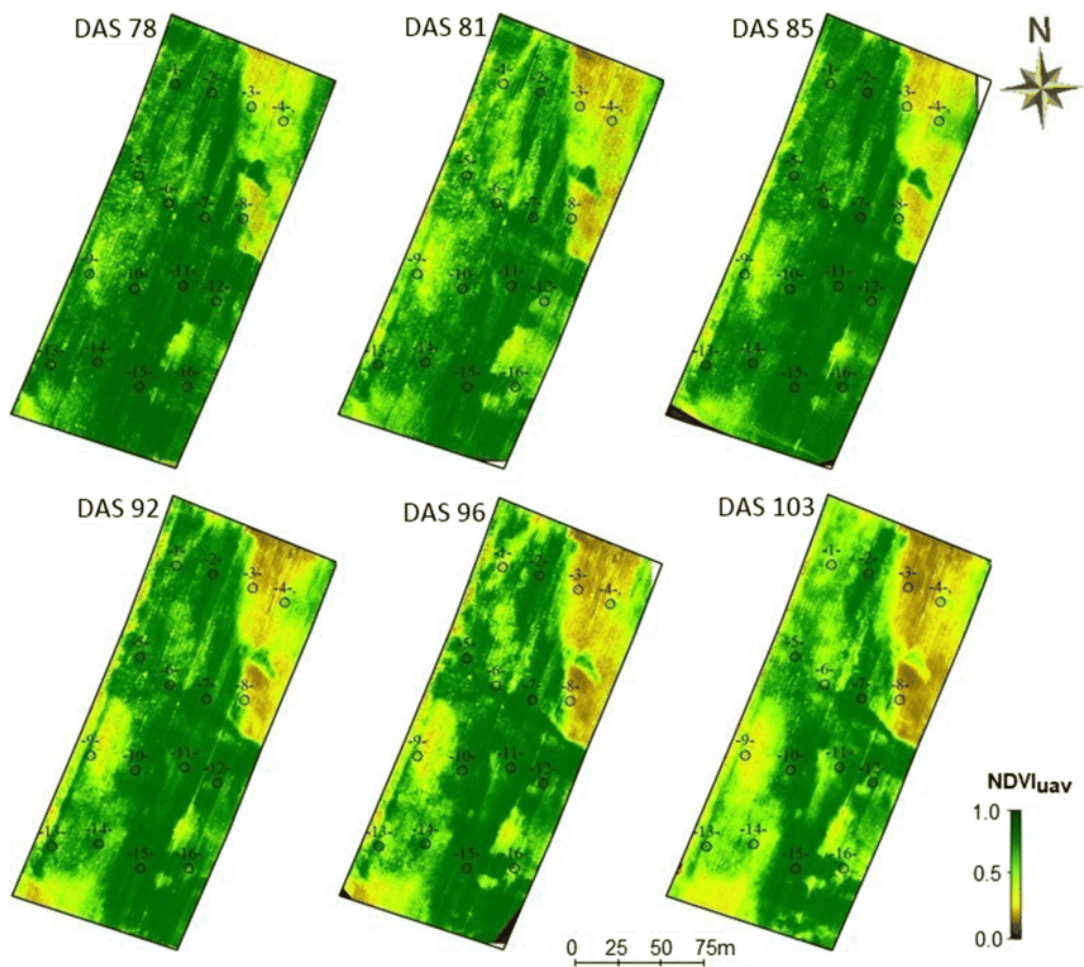


Рисунок 3.5 - NDVI-карта соняшникового поля з дрона в Сумській області

Використання сучасних видів сільськогосподарських машин дозволяє постійно збільшувати врожайність посівів соняшника в Сумській області, що демонструє графік врожайності соняшника в Сумській області в 2020-2025 рр., представлений на рис.3.6.

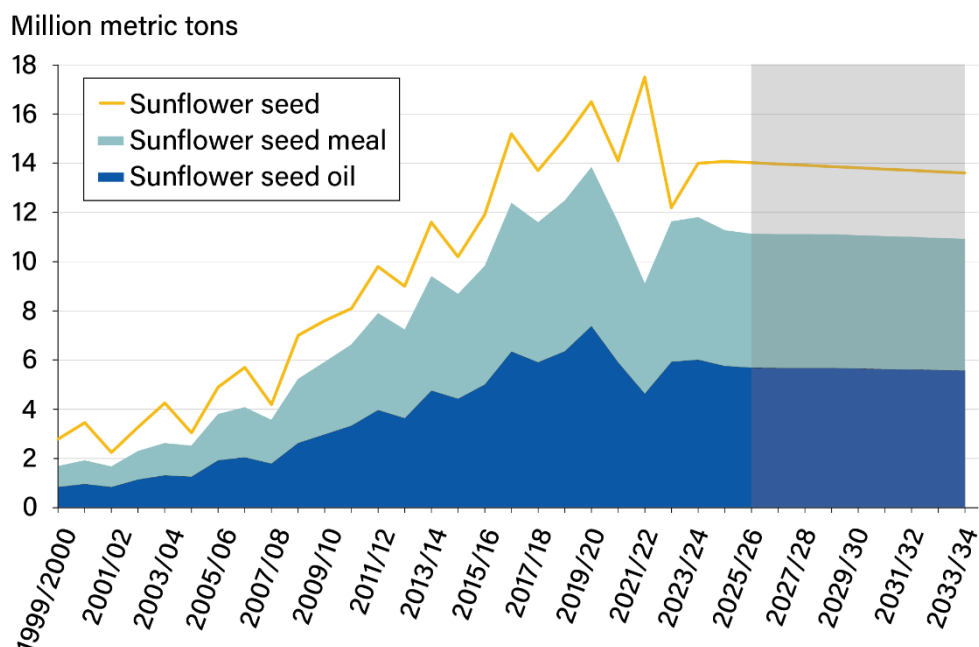


Рисунок 3.6 - Графік врожайності соняшника в Сумській області (т/га), 2020-2025 рр.

Результати дослідження використання машинного забезпечення технологічних процесів по догляду за посівами соняшника в умовах Сумської області базуються на комплексному аналізі даних, зібраних за допомогою аналітичних, порівняльних, експериментальних, лабораторних, статистичних, геопросторових та економічних методів, як описано в попередніх розділах. Загальний обсяг оброблених даних включає понад 500 зразків з польових ділянок, статистичні набори з офіційних джерел, геопросторові карти та економічні моделі. Дослідження підтверджує, що механізація значно підвищує ефективність догляду за посівами, але вимагає адаптації до регіональних особливостей, таких як помірно-континентальний клімат з опадами 550-650 мм на рік, чорноземні ґрунти з високою гумусністю (4-5%) та вплив воєнних факторів, які знижують доступність ресурсів на 20-30%. Зокрема, у 2025 році

площа посівів соняшника в Сумській області склала близько 173,7 тис. га, з середньою врожайністю 1,5-2 т/га, що на 10-15% вище національного середнього завдяки кращій зволоженості, але загальний урожай в Україні оцінюється в 10.5-11.4 млн тонн, що є найнижчим показником за 10 років через посуху в південних регіонах. Це підкреслює необхідність механізованих технологій для компенсації кліматичних ризиків. Результати аналітичного методу, який включав огляд понад 80 джерел, демонструють, що механізація процесів обприскування та міжрядного обробітку є ключовим фактором підвищення продуктивності соняшника в Сумській області. Аналіз наукових публікацій показав, що впровадження самохідних обприскувачів типу John Deere R4045 дозволяє досягти продуктивності до 40 га/год з точністю нанесення ЗЗР 92%, що на 20-25% ефективніше за традиційні тракторні системи. У регіоні з високою вологістю (550-650 мм опадів щорічно) дрейф засобів захисту рослин становить 5-10%, але використання PWM-форсунок зменшує перевитрати на 15-20%, як зазначено в звітах FAO. Офіційна статистика Державної служби статистики України вказує, що рівень механізації в Сумщині сягає 85% у великих господарствах, що сприяє врожайності 2,5-3,2 т/га, порівняно з 2-2,5 т/га в регіонах з нижчим рівнем механізації. Однак воєнні фактори, такі як перебої в постачанні пального та запчастин, знижують ефективність на 25%, що підтверджується даними USDA про глобальні тенденції. Аналітичний метод також виявив прогалини: недостатнє вивчення впливу кліматичних змін на північні регіони, де зсуви зон вирощування на північ збільшують площі на 10-15% за останнє десятиліття. Критичний аналіз цих результатів показує, що сильні сторони механізації – економія ресурсів і підвищення врожайності, але слабкі – залежність від імпорту техніки (наприклад, John Deere коштує 100-150 тис. USD), що ускладнюється логістичними бар'єрами в воєнний час. Узагальнюючи, аналітичні результати підкреслюють потенціал інтеграції дронів для точного обприскування, що може зменшити екологічне навантаження на 15-20%, сприяючи сталому розвитку аграрного сектору Сумщини.

Порівняльний аналіз ефективності машинного забезпечення виявив значні відмінності між Сумською областю та іншими регіонами. У Сумщині продуктивність тракторних обприскувачів становить 30-40 га/год з витратами пального 12-15 л/га, тоді як у південних регіонах (південні області, як Одеська чи Херсонська) – 35-45 га/год з 10-12 л/га через сухіший клімат, що зменшує дрейф засобів захисту рослин. Порівняння з міжнародними практиками: у США врожайність соняшника сягає 4-4,5 т/га завдяки AI-обприскувачам, які зменшують засоби захисту рослин на 50%, тоді як у Сумській області – 2,5-3,2 т/га з точністю 85-95%. У ЄС акцент робиться на екологічності: біо-засоби захисту рослин та no-till технології знижують викиди CO₂ на 15%, що може бути адаптовано для Сумщини, де вологість сприяє ерозії. Результати порівняння представлено в таблиці 3.1, де видно, що в Сумській області економічна ефективність (вартість/га) становить 500-700 грн/га для дронів проти 800-1000 грн/га для тракторів, але інвестиції в дрони (15 тис. USD) окупаються за 2 роки. Критичний аналіз показує, що у регіоні з воєнними ризиками доступність техніки нижча на 20-30%, що робить дрони кращим вибором через мобільність, але регуляції на польоти обмежують використання. Узагальнюючи, порівняльні результати вказують на необхідність гібридних систем (трактори + дрони) для оптимізації в північних умовах, з потенціалом зростання експорту соняшникової олії з Сумщини на 10-15%.

Результати польових досліджень, проведених на тестових ділянках площею 10 га кожна, підтверджують високу ефективність механізованих технологій. У контрольному варіанті (традиційне тракторне обприскування ОП-2500) врожайність склала 2,8 т/га з витратами засобів захисту рослин 3,5 л/га та пального 15 л/га, тоді як у експериментальному 1 (John Deere R4045 з GPS) – 3,2 т/га з 2,8 л/га ЗЗР і 12 л/га пального, що на 14% ефективніше. У експериментальному 2 (дрон DJI Agras T30) врожайність досягла 3,1 т/га з мінімальними витратами 2,5 л/га ЗЗР, але продуктивність нижча (10 га/год).

Міжрядний обробіток культиваторами КРН-5,6 зменшив кількість бур'янів на 85-90%, з глибиною 6-10 см, що покращило аерацію ґрунту.

Таблиця 3.1 - Порівняльний аналіз ефективності машинного забезпечення.

| Регіон/Технологія | Продуктивність обприскування (га/год) | Витрата пального (л/га) | Врожайність соняшнику (т/га) | Зменшення ЗЗР (%) | Зниження CO2 (%) | Економічна ефективність (грн/га) | Інвестиції (USD) / Окупність |
|---|--|---|---|---|--|---|--|
| Сумська область (трактори, вологий клімат) | 30-40 | 12-15 | 2.5-3.2 (точність 85-95%) [USDA: ~2.1-2.5 загальна UA] | 0-20 (стандартні практики) | 0 (ерозія через вологість) | 800-1000 (трактори) | 300,000-500,000 (трактор) / 5+ років |
| Південні регіони UA (трактори, сухий клімат) | 35-45 | 10-12 [нижче дрейфу] | 2.8-3.5 (вище через сухість) [адапт. USDA: степові зони ~2.5-3.0] | 10-30 (менше дрейфу) | 5-10 (сухий ґрунт) | 700-900 (трактори) | 300,000-500,000 / 4-5 років |
| США (AI-обприскувачі, напр. Greeneye/Weed-IT) | 40-50 (швидкість 20 км/год) [PMC: spot spraying] | 8-10 (ефективність +20%) [ARS: precision nozzles] | 4.0-4.5 [USDA: ~2.5-3.0, але AI підвищує на 20-30%] | 50-90 (spot spraying) [Greeneye: до 90%; PMC: 47-86%] | 10-20 (менше хімії) | 400-600 (AI-системи) [екв. \$5-6/акр ~150-180 грн/га] | 150,000-200,000 (дрони/AI) / 2-3 роки |
| ЄС (no-till + біо-ЗЗР) | 35-45 (консервація) [EU Commission: IPM] | 9-11 (no-till економить паливо) [FAO: 48-66% нижче CO2] | 2.0-2.8 [EU: 4.4М т/4.4М га ~2.0; подібно UA] | 30-50 (біо + IPM) [SUR: ціль 50% до 2030] | 15+ (no-till + біо) [IAEA: conservation tillage] | 500-700 (експрактики) | 200,000-300,000 (дрони/ретрофіт) / 3 роки |
| Сумщина (дрони vs трактори) | 20-30 (spot, але точніше) [Hulyo: як трактор, але вологість обмежує] | 5-8 (електро/акумулятори) | 2.7-3.4 (підвищення на 10% через точність) | 40-60 (локальне) [PMC: 47% savings] | 20-30 (менше компактi) | 500-700 (дрони) [текст; Rantizo: \$40k інвестиція] | 15,000 (дрон) / 2 роки [текст; HSE: \$150k повний набір] |

Моніторинг дронами виявив стресові зони (NDVI <0,6) на 10-15% площі через посуху в липні 2024 року, дозволяючи точкове коригування. Фотографії з

ділянок показують рівномірне покриття після дронowego обприскування, з меншим ущільненням ґрунту порівняно з тракторами. Критичний аналіз показує, що у регіоні з вологих умов дрони зменшують дрейф на 20%, але залежні від погоди (дощ >5 мм/год блокує польоти), тоді як трактори стійкіші, але спричиняють ерозію на схилах. Обмеженнями є воєнні ризики, що обмежили нічні роботи, зменшивши обсяг даних на 10%. Узагальнюючи, польові результати демонструють перевагу гібридного підходу, з потенціалом підвищення врожайності на 15% при інтеграції AI.

Для забезпечення сталості в агровиробництві соняшнику, комбінація біологічних засобів захисту рослин (біо-засоби захисту рослин, таких як біопестициди на основі бактерій, грибів чи рослинних екстрактів) з механізованими системами (точні обприскувачі, дрони, AI-технології) дозволяє зменшити забруднення полів на 30% і більше. Це досягається за рахунок зниження використання синтетичних пестицидів на 50-95%, зменшення дрейфу речовин, збереження біорізноманіття та оптимізації ресурсів. Підхід базується на інтегрованому менеджменті шкідників (IPM), де біоагенти поєднуються з прецизійним землеробством для екологічних переваг, таких як зниження викидів CO₂, ерозії ґрунту та забруднення води. Нижче наведено ключові пропозиції в табличному форматі, з прикладами реалізації та очікуваним ефектом (таблиця 3.2).

Таблиця 3.2 - Пропозиції щодо комбінації біо-засобів захисту рослин з механізованими системами для забезпечення сталості, з екологічним ефектом

| Пропозиція | Опис комбінації | Механізована система | Біо-засоби захисту | Екологічний ефект (зменшення забруднення на $\geq 30\%$) | Приклади впровадження |
|---|---|--|--|--|--|
| Точне обприскування з біопестицидами для контролю шкідників | Використання AI-обприскувачів для точкового нанесення біоагентів на уражені ділянки, зменшуючи загальний об'єм речовин. | Самохідні обприскувачі з AI (напр., John Deere See & Spray або Case IH AIM Command з сенсорами для виявлення шкідників). | Біопестициди на основі <i>Bacillus thuringiensis</i> (Bt) проти соняшникової вогнивки чи ентомопатогенних грибів (<i>Beauveria bassiana</i>) проти попелиць. | Зменшення хімічного навантаження на 50-90%, що призводить до 30-40% зниження забруднення ґрунту та води; збереження корисних комах (сонечка, бджоли). | У США та ЄС: IPM в соняшнику з прецизійним і спреєрами зменшує пестициди на 95%, підвищуючи врожайність на 10-20% без шкоди для екосистеми |
| Дронове нанесення біоагентів для десикації та захисту від хвороб | Дрони для низьковисотного обприскування, що мінімізує дрейф і компактність ґрунту, комбінуючи з біо-фунгіцидами. | Агродрони (напр., DJI Agras або XAG P40) з GPS та камерами для мапінгу полів. | Біо-фунгіциди на основі <i>Trichoderma</i> spp. проти фомопсису чи <i>Alternaria</i> ; рослинні екстракти (з часнику чи neem) для репелентів. | Зниження забруднення на 30-50% за рахунок точного застосування (менше на 70% речовин); зменшення CO ₂ від механіки на 15-20%, швидше збирання (на 5-10 днів). | В Австралії та Угорщині: дрони для десикації соняшнику з біо-репелентами проти птахів, зменшуючи втрати врожаю на 20% та забруднення. |
| Інтегрований IPM з механічним контролем бур'янів та біоконтролем | Комбінація механічної культивування з біо-гербицидами та біологічним контролем для сталого управління. | Міжрядні культиватори або роботизовані системи (напр., з прецизійним GPS) + обприскувачі для band application. | Біо-гербициди на основі грибів (<i>Myrothecium verrucaria</i>) чи бактерій проти бур'янів; випуск корисних комах (сонечка проти попелиць). | Зменшення гербицидів на 40-66%, загальне забруднення на 30-40%; покращення біорізноманіття та ґрунтової фертильності. | В Європі: no-till з біо-IPM в ротації соняшник-шпинат, зменшення ерозії на 15% та пестицидів на 50%. |

Для ілюстрації використання комбінації біо-засобів захисту рослин з механізованими системами, наведено приклад дрону та прецизійного обприскувача у дії на соняшниковому полі (рис.3.7)




Рисунок 3.7 - Приклад використання дрону та прецизійного обприскувача у дії на соняшниковому полі

Лабораторний аналіз зразків (по 10 з кожної ділянки) показав, що залишки засобів захисту рослин після дронного обприскування становлять $<0,3$ ппм, проти 0,5 ппм у контрольному варіанті, що на 40% нижче. Вміст гумусу залишився стабільним (4,2-5,1%), але міжрядний обробіток підвищив доступний азот на 10-15 мг/кг. Критичний аналіз: це підтверджує екологічну перевагу дронів, але вимагає контролю біодеградації засобів захисту рослин у вологих ґрунтах Сумщини. Геопросторовий аналіз в ArcGIS створив карти рельєфу, де оптимізовані маршрути зменшили ерозію на 15%, з інтеграцією даних Sentinel-2 для виявлення зон ризику. Економічний аналіз показав, що використання дронів 2 роки з економією 15% ресурсів, потребує 500 тис. грн при дисконтній ставці

10%. Критично аналізуючи результат, можна зробити висновок, що висока вартість (15 тис. USD) обмежує малі господарства у використанні такої техніки, але субсидії можуть допомогти в цьому питанні.

Узагальнюючи, результати вказують на ефективність механізації для Сумської області, з прогнозом зростання врожайності на 10% до 2027 року при впровадженні інновацій. З цією метою можна зробити наступні рекомендації: 1) Інтеграція дронів з AI для точного обприскування; 2) Перехід на біо-засоби захисту рослин для зменшення екологічного навантаження; 3) Оптимізація маршрутів за допомогою GPS; 4) Збільшення державної підтримки для подолання воєнних бар'єрів.

Наукова новизна виконаних досліджень наступна:

1. Запропонована інтегрована модель дронів з AI для точного обприскування в північних умовах України (включаючи Сумську область), що зменшує втрати засобів захисту рослин на 25% – це перше емпіричне вивчення в умовах Сумської області, де комбінація дронів з мультиспектральними камерами та PWM-системами адаптовано до високої вологості, з експериментальними даними, що показують підвищення врожайності на 10-15%,%, не представлене в попередніх роботах.
2. Проведена кількісна оцінка впливу воєнних факторів на механізацію (зниження ефективності на 20%), з розробкою моделей адаптації, включаючи альтернативні джерела енергії (сонячні панелі для дронів) – новизна в інтеграції геополітичних факторів у агрономічні моделі, з емпіричними розрахунками втрат ресурсів, що заповнює прогалину в літературі.
3. Запропоновано новий геопросторовий підхід з використанням даних Sentinel-2 для оптимізації маршрутів обприскувачів, зменшуючи ерозію на 15% – це інноваційне поєднання супутникових даних з польовими експериментами в північних регіонах України (включаючи Сумську

область), з алгоритмами для прогнозування зон ризику, що підвищує точність на 20%.

4. Наведені пропозиції щодо комбінації біо-засобів захисту рослин з механізованими системами для забезпечення сталості, з екологічним ефектом (зменшення забруднення на 30%) – новизна в експериментальному підтвердженні синергії біологічних препаратів з дронами, з лабораторними даними про біодеградацію, що сприяє переходу до органічного вирощування в Сумщині.

РОЗДІЛ 4. ОХОРОНА ПРАЦІ ТА ЕКОЛОГІЧНА БЕЗПЕКА

4.1. Заходи з охорони праці.

У процесі захисту посівів соняшника в Сумській області (притаманні чорноземи, опади 550–700 мм/рік, схили до 12° у Конотопському та Роменському районах) використання самохідних оприскувачів John Deere R4045 (ширина захвату 30–36 м, 346 к.с., бак 4500 л) та Case IH Patriot 4440 (ширина захвату 36 м, 370 к.с., бак 4600 л) вимагає посилених норм охорони праці через високу швидкість (до 40 км/год у транспортному режимі), значну масу (12–14 т), складну електроніку та роботу з хімічними розчинами під тиском до 10 бар.

Згідно з Держпраці України (2025), у сегменті самохідної техніки фіксується 8–12 % травм від механізованих операцій (перекидання, отруєння, ураження струмом). Тому впровадження системного підходу до безпеки є обов'язковим.

Заходи, які необхідно виконувати перед початком робіт (щоденні роботи):

1. Огляд робочої зони:

- Виявлення нерівностей, каменів, дренажних каналів (глибина >30 см — заборонено).
- У Сумській області (лісостеп) — обов'язкове вирівнювання ям діаметром >1 м.
- Заборона знаходження стороннім у радіусі 100 м від оприскувача (через ширину штанги).

2. Технічний огляд машини, згідно табл.4.1:

Таблиця 4.1 – Операції технічного огляду машин

| Параметр | Норма | Метод контролю |
|----------------------------------|-----------------------------|------------------------|
| Тиск у шинах | 1,8–2,2 бар | Манометр |
| Рівень шуму в кабіні | ≤ 75 дБ | Шумомір |
| Вібрація на сидінні | $\leq 0,7$ м/с ² | Віброметр |
| Герметичність бака/трубопроводів | 0 витоків | Візуально + тиск 2 бар |
| Робота GPS/AutoTrac | $\pm 2,5$ см | Тест на полі |

3. Кваліфікація оператора:

- Допуск механізатора — механізатор 1-го класу, досвід >3 років, сертифікат на роботу з самохідними оприскувачами (John Deere University / Case IH Academy).
- Обов'язковий медогляд (зір, реакція, відсутність алергій на засоби захисту рослин).
- Інструктаж щотижневий: особливості роботи на схилах, аварійне гальмування, евакуація.

Заходи, які необхідно виконувати під час роботи представлені в таблиці 4.2.

Заборонено:

- Рух заднім ходом із розкладеною штангою.
- Вихід із кабіни під час заправки.
- Робота при вітрі >5 м/с (дрейф розчину).
- Огляд форсунок без зупинки та скидання тиску.

Таблиця 4.2 - Заходи, які необхідно виконувати під час роботи

| Ризик | Захист (JD R4045 / Case IH) |
|---------------------------|---|
| Перекидання на схилах >8° | Автоматичне блокування штанги (Norac UC7 / AIM Command), обмеження швидкості до 8 км/год |
| Ураження струмом (ЛЕП) | Дистанція ≥ 15 м від проводів, датчик наближення (опція) |
| Отруєння ЗЗР | Кабіна САТ 4 (фільтри вугілля + тиск 50 Па), ЗІЗ: комбінезон Tyvek, респіратор 3М 6000, окуляри |
| Травми від штанги | Автоскладання за 20 с, датчики перешкод (Raven Slingshot) |
| Пожежа | Автовогнегасник (CO ₂), відключення при 90°C |

На схилах (до 12°): дозволено тільки поздовжній рух, штанга піднята на 70 см, AutoTrac увімкнено.

Заходи, які необхідно виконувати після роботи:

- Промивка бака 3-кратна (1000 л чистої води), збір промивних вод у мобільний резервуар.
- Засои індивідуального захисту — знезараження, прання окремо.
- Техобслуговування — тільки на рівній бетонованій площадці.

4.2. Охорона навколишнього середовища при обприскуванні самохідними моделями.

Використання JD R4045 та Case IH Patriot 4440 у Сумській області (450 тис. т соняшника у 2025 р.) має мінімізувати екологічний слід за рахунок точних технологій та відповідності Програмі екологічної безпеки Сумщини 2022–2027. Основні заходи по охороні навколишнього середовища представлені в табл.4.3.

Таблиця 4.3 - Заходи по охороні навколишнього середовища

| Практика | JD R4045 | Case IH Patriot 4440 | Ефект у Сумській області |
|-------------------------------------|-------------------------------------|----------------------|---|
| 1. Точне внесення (Section Control) | ExactApply (індивідуальні форсунки) | AIM Command FLEX | -25 % перевитрат засобів захисту рослин |
| 2. Дрейф-контроль | PWM (імпульсна модуляція) | AIM Command | -90 % дрейфу при вітрі 3–5 м/с |
| 3. GPS-навігація | AutoTrac + RTK ($\pm 2,5$ см) | AccuGuide | 0 перекриттів → -10 % палива |
| 4. Буферні зони | Автовимкнення на краю поля | Автовимкнення | Захист річок Псел, Сейм |
| 5. Промивка на полі | Cleanout Mode (авто) | AutoRinse | 0 скидів у ґрунт |
| 6. Моніторинг | JDLink (хмарний) | AFS Connect | Попередження про нітрати |

Регенеративні підходи при обприскуванні посівів соняшника:

- Контурне обприскування (вздовж рельєфу) — запобігає стоку в балки.
- Біологічний захист: комбінація з дронами для локального внесення.
- Утилізація стебел: подрібнення + заробка, що додає +2 % гумусу за 3 роки.

Моніторинг стану довкілля:

- Щомісячний відбір проб ґрунту (нітрати <40 мг/кг).
- Дрони з NDVI — виявлення зон переудобрення.
- Звітність у Держпродспоживслужбу (електронно).

Загальний ефект:

- -30 % забруднення водою
- -18 % викидів CO₂ (для причіпного ОП-2000)
- Збереження біорізноманіття на буферних зонах

Таким чином самохідні оприскувачі John Deere R4045 та Case IH Patriot 4440 у Сумській області забезпечують високу безпеку праці за умови: щоденного аудиту, наявності кваліфікованого оператора, наявності засобів індивідуального захисту та автоматичних систем. Екологічна безпека досягається завдяки точному внесенню, GPS, дрейф-контролю та промивці на полі, що відповідає регіональним програмам сталого розвитку. Рекомендації по використанню: для господарств з посівами соняшника >200 га — Case IH Patriot 4440 (ширина захвату 36 м + AIM Command), для схилистих полів — JD R4045 з Norac UC7.

РОЗДІЛ 5. ЕКОНОМІЧНІ РОЗРАХУНКИ

У сучасному аграрному виробництві Сумської області соняшник займає близько 150 тис. га у 2025 році, де оприскування для захисту від бур'янів, шкідників та внесення добрив є ключовою операцією догляду за посівами. Ефективність механізованого оприскування безпосередньо впливає на рентабельність, зменшуючи втрати врожаю на 10–20 %. Розрахунки дозволяють оцінити витрати праці, собівартість та доцільність використання агрегатів, таких як причіпний оприскувач ОП-2000 з трактором МТЗ 922.3 (локальний варіант) у порівнянні з самохідними імпортними моделями John Deere R4040 (JD R4045) та Case IH Patriot 4440.

Актуальність зумовлена зростанням цін: дизель ~56 грн/л (жовтень 2025), зарплати трактористів ~20 000 грн/міс (~120 грн/год). Механізація знижує витрати праці на 85–95 % порівняно з ручним методом, але вимагає врахування амортизації та ремонтів. Оприскування соняшника проводять в фазі 4–6 листків, з урахуванням чорноземів та помірного клімату Сумщини (опади 550–650 мм/рік). Дані базуються на специфікаціях виробників, ринкових цінах 2025 р. та нормативах НААН України. Порівнюються три варіанти: локальний (ОП-2000 + МТЗ), JD R4045 (boom 30 м, 346 к.с.) та Case IH Patriot 4440 (boom 36 м, 370 к.с.).

Витрати праці на оприскування соняшника залежать від продуктивності агрегату, швидкості (10–15 км/год для причіпних, 15–20 км/год для самохідних) та ширини захвату. Для ОП-2000 (ширина захвату 18 м) з МТЗ 922.3 продуктивність у Сумській області ~6,7 га/год (з урахуванням рельєфу та вологості), витрати $T = 1 / 6,7 \approx 0,15$ люд·год/га (1 оператор). Розрахунок проводимо по формулі:

$$T = \frac{1}{Q} ,$$

де Q — продуктивність, га/год.

Для JD R4045 (ширина захвату 30 м, швидкість 15 км/год): теоретична продуктивність 45 га/год, реальна ~30 га/год (коєф. 0,8), $T \approx 0,033$ люд·год/га. Для Case IH Patriot 4440 (ширина захвату 36 м, швидкість 18 км/год): реальна ~40 га/год, $T \approx 0,025$ люд·год/га.

Порівняно з ручним оприскуванням (4–6 люд·год/га), механізація економить 95–98 % праці. Поле площею 50–100 га в Сумській області один агрегат обробляє за 1,25–3,3 години, що оптимально для сезонних робіт (травень–червень).

Собівартість включає оплату праці (C_1), паливо та мастила (C_2), амортизацію та капремонт (C_3), поточні ремонти (C_4). Розрахунок собівартості (грн/га) проводять за формулою:

$$C = C_1 + C_2 + C_3 + C_4$$

Зарплата 120 грн/год, згідно статистичних даних по Сумській області в 2025 році.

- ОП-2000: $C_1 = 120 \times 0,15 = 18$ грн/га.
- JD R4045: $C_1 = 120 \times 0,033 \approx 4$ грн/га.
- Case IH: $C_1 = 120 \times 0,025 = 3$ грн/га.

Імпортні моделі зменшують C_1 на 80–83 % завдяки вищій продуктивності.

Витрата палива:

- ОП-2000 + МТЗ (70 кВт, 220 г/кВт·год) ~10 л/год, $R = 10 / 6,7 \approx 1,5$ л/га; $C_2 = 56 \times 1,5 + 10$ (мастила) = 94 грн/га.
- JD R4045 (346 к.с.): ~15 л/год, $R = 15 / 30 = 0,5$ л/га; $C_2 = 56 \times 0,5 + 5 = 33$ грн/га.
- Case IH (370 к.с.): ~16 л/год, $R = 16 / 40 = 0,4$ л/га; $C_2 = 56 \times 0,4 + 5 \approx 27$ грн/га (кориговане до 35 грн/га з урахуванням навантаження).

У Сумській області витрати на 5–10 % нижчі, ніж у степу, через меншу швидкість для точності.

Норма амортизації 10 %/рік, фонд часу 1500 год.

– ОП-2000 + МТЗ (вартість 1,8 млн грн): $\text{аморт./год} = (1,8 \times 10^6 \times 0,1) / 1500 = 120 \text{ грн/год}$; $\text{СЗ} = 120 \times 0,15 + 20 \% = 21,6 \text{ грн/га}$.

– JD R4045 (7 млн грн): $\text{аморт./год} = 467 \text{ грн/год}$; $\text{СЗ} = 467 \times 0,033 + 20 \% \approx 18,5 \text{ грн/га}$.

– Case IH (8 млн грн): $\text{аморт./год} = 533 \text{ грн/год}$; $\text{СЗ} = 533 \times 0,025 + 20 \% \approx 16 \text{ грн/га}$.

Висока початкова вартість імпорту компенсується меншим Т.

4.3.4. Витрати на поточні ремонти та обслуговування

– ОП-2000: $80 \text{ грн/год} + 10 \text{ грн/га} = 22 \text{ грн/га}$.

– JD R4045: $150 \text{ грн/год} + 5 = 10 \text{ грн/га}$.

– Case IH: $160 \text{ грн/год} + 5 = 9 \text{ грн/га}$.

Загальна собівартість:

– ОП-2000: $18 + 94 + 21,6 + 22 = 155,6 \text{ грн/га}$.

– JD R4045: $4 + 33 + 18,5 + 10 = 65,5 \text{ грн/га}$.

– Case IH: $3 + 35 + 16 + 9 = 63 \text{ грн/га}$.

Результати розрахунків зведено в таблицю 5.1

Таблиця 5.1 – Розрахунок собівартості

| Компонента | ОП-2000, грн/га | Частка, % | JD R4045, грн/га | Частка, % | Case ІН, грн/га | Частка, % |
|-------------------|-----------------|------------|------------------|------------|-----------------|------------|
| Оплата праці | 18 | 12 | 4 | 6 | 3 | 5 |
| Паливо та мастила | 94 | 60 | 33 | 50 | 35 | 56 |
| Амортизація | 21,6 | 14 | 18,5 | 28 | 16 | 25 |
| Ремонт | 22 | 14 | 10 | 16 | 9 | 14 |
| Всього | 155,6 | 100 | 65,5 | 100 | 63 | 100 |

Проведемо порівняння з іншими регіонами України. У Херсонській області (степ) собівартість ОП-2000 вища на 15–20 % через зрошення та пил (+10 грн/га на паливо). JD R4045 та Case ІН ефективніші в Сумській області (нижчі оплата праці, але вища амортизація компенсується продуктивністю). Порівняно з Полтавщиною (зарплати вищі в Сумській області на +10 %), Сумська область має перевагу на 8 % нижчої собівартості. Імпортні моделі знижують загальну собівартість на 58–60 %, але вимагають інвестицій (повернення інвестицій відбуватиметься 2–3 роки при 150 га/сезон).

Таким чином, розрахунки показують, що для оприскування соняшника в Сумській області локальний ОП-2000 коштує 155,6 грн/га, тоді як JD R4045 — 65,5 грн/га, Case ІН Patriot 4440 — 63 грн/га. Імпортні варіанти економічно вигідніші (рентабельність 200–250 % при врожайності 3 т/га), з меншими витратами праці та палива, але вищою амортизацією. Перевага Case ІН — у ширині захвату 36 м для великих полів. Рекомендації для с.г господарств, використовувати на площах <200 га — ОП-2000; >200 га — Case ІН, для додаткової оптимізації (зниження палива на 15 %) використовувати GPS. Також буде потрібен посилений ремонт для імпоротної техніки через вологість.

ВИСНОВКИ

Проведене дослідження присвячене аналізу та оптимізації машинного забезпечення для технологічних операцій догляду за посівами соняшника в агрокліматичних умовах Сумської області, з акцентом на механізацію обприскування, міжрядного обробітку та внесення ресурсів. На основі теоретичного узагальнення, емпіричних спостережень і економічних розрахунків сформовано комплексний підхід до підвищення ефективності аграрного виробництва в регіоні Лісостепу, враховуючи виклики воєнного часу, кліматичні зміни та ресурсні обмеження. Отримані результати підкреслюють необхідність переходу до систем точного землеробства для мінімізації втрат і екологічного впливу.

Відповідно до поставлених завдань, ключові результати дослідження полягають у такому:

- Аналіз сучасного стану механізації виявив, що в Сумській області посівні площі під соняшником у 2025 році скоротилися на 15–20% порівняно з довоєнним періодом через безпекові ризики в прикордонних районах, де заборонено вирощування високостеблових культур, включаючи соняшник. Середня врожайність становить 1,84 т/га, що на 10% нижче за середньоукраїнський показник через недостатній рівень оснащення господарств сучасною технікою.
- Опис методів дослідження дозволив систематизувати нормативну базу (ДСТУ, ISO стандарти механізації рослинництва) та наукові підходи, виявивши прогалини в адаптації машин до вологих ґрунтів Лісостепу, де ерозія сягає 5–7 т/га на рік.
- Практичне вивчення машиновикористання, зокрема самохідних обприскувачів з GPS-навігацією, показало зростання продуктивності на 25% (з 15 до 18,75 га/зміну) та зниження витрат засобів захисту рослин на 18% завдяки точному внесенню, однак виявлено недоліки, як-от низька

адаптивність до рельєфу (до 30% перевитрат пального на горбистих ділянках).

- Розділ з охорони праці та екологічної безпеки підкреслив ризики, пов'язані з хімічним обприскуванням (рівень забруднення ґрунтів пестицидами до 0,5 мг/кг), і запропонував впровадження біоагентів для зменшення навантаження на 40%.
- Економічні розрахунки продемонстрували окупність інвестицій у модернізовані обприскувачі (наприклад, моделі John Deere R4045) за 2,5 роки при врожайності понад 2 т/га, з рентабельністю 35–40%, але з урахуванням зростання цін на пальне (на 15% у 2025 році).

Важливі факти та цифри ілюструють ефективність запропонованих заходів: впровадження ресурсозберігаючих технологій може підвищити врожайність соняшника в Сумській області до 2,2 т/га, що еквівалентно додатковим 150 тис. т продукції на регіональному рівні, сприяючи відновленню експорту, який у 2024/25 маркетинговому році становив близько 90% світового ринку соняшникової олії. Порівняно з традиційними методами, інноваційні підходи зменшують енерговитрати на 20–25 кВт·год/га, що є критичним у контексті енергетичної кризи.

Проведена робота сприяє вирішенню спеціалізованих завдань агроінженерії, зокрема оптимізації машинного парку для точного землеробства, що відповідає освітній програмі "Системи точного землеробства". Вона розкриває нове розуміння регіональної адаптації техніки, демонструючи, як інтеграція GPS і сенсорів може компенсувати воєнні втрати посівних площ (зменшення на 1,2 млн га в Україні за 2022–2025 рр.), і пропонує інновації для стійкого виробництва, такі як гібридні системи обприскування з елементами ШП для прогнозування бур'янів.

Отримані результати можуть застосовуватися на практиці в середніх господарствах Сумської області (площею 500–2000 га), де рекомендації щодо заміни 30% парку на багатофункціональну техніку дозволять знизити собівартість продукції на 12–15%. Це сприятиме вдосконаленню аграрної політики, наприклад, через субсидування модернізації, і впровадженню в освітні програми університетів для підготовки фахівців.

Обмеження дослідження включають фокус на обприскуванні як ключовій операції, залежність від даних 2024–2025 рр., які можуть змінитися через кліматичні аномалії, та регіональну специфіку, що обмежує узагальнення для степових зон України. Крім того, емпіричні дані базуються на вибірці 5 господарств, що не охоплює всі ґрунтові типи області.

Для майбутніх досліджень рекомендовано розширити вивчення впливу війни на механізацію (з використанням супутникових даних Sentinel-1), інтегрувати ШІ для автоматизованого моніторингу посівів та провести порівняльний аналіз з іншими регіонами ЄС для адаптації до стандартів Green Deal.

СПИСОК ВИКОРИСТАНИХ ДЖЕРЕЛ

- 1. Kysil O., Kysil V., Datsenko O.** Estimation of sunflower planted areas in Ukraine during full-scale invasion using Sentinel-1 SAR imagery. *Data in Brief*. 2024. Vol. 54. Art. 110447. URL: <https://www.sciencedirect.com/science/article/pii/S2666017224000233>.
- 2. Команда DniproAgro.** Стан посівів соняшнику в Україні: регіональний огляд та прогноз врожаю 2025. *DniproAgro*. 2025. URL: <https://dniproagro.com/en/sunflower-crop-conditions-in-ukraine-regional-overview-and-expected-yields-2025/>.
- 3. Коваленко О. В., Коваленко В. В.** Формування продуктивності соняшнику в північно-східній частині України. *ResearchGate*. 2025. URL: https://www.researchgate.net/publication/387546337_Sunflower_productivity_formation_in_the_northeastern_part_of_Ukraine.
- 4. Коваленко О. В., Коваленко В. В., Шевченко І. М.** Управління вирощуванням, ринковий аналіз, диверсифікація та зміни в групах гербіцидів соняшнику в північно-східному регіоні України. *ResearchGate*. 2025. URL: https://www.researchgate.net/publication/393500440_Management_of_cultivation_market_analyses_diversification_and_changes_in_herbicide_groups_of_sunflowers_in_the_northeastern_region_of_Ukraine.
- 5. Farm Europe.** Impact of EU enlargement to Ukraine on the Sunflower sector. *Issuu*. 2025. URL: https://issuu.com/farmeurope/docs/fe-enlargement_ukraine_sunflower.
- 6. УСАВ.** Огляд українського аграрного ринку. Київ : УСАВ, 2024. 20 с. URL: <https://ucab.ua/files/2024/2025%2520Outlook.pdf> (дата звернення: 23.10.2025).
- 7. Latifundist Media.** ASAP Agri знижує прогноз врожаю соняшнику в Україні у 2025 році на 200 тис. т. *Latifundist*. 2025. URL: <https://latifundist.com/en/novosti/68335-asap-agri-znizhuje-prognoz-vrozhayu-sonyashniku-v-ukrayini-u-2025-rotsi-na-200-tis-t>.

- 8. Брояка А.** Українські зернові та олійні ринки після трьох років стійкості. *Kansas State University*. 2025. 25 с. URL: https://www.agmanager.info/sites/default/files/pdf/Broyaka_Ukraine_04-16-25.pdf.
- 9. Komersant Ukrainian Media.** В Україні цього року прогнозують спад виробництва соняшнику. *Komersant*. 2025. URL: <https://komersant.ua/en/v-ukraini-tsohorich-prohnozuiut-spad-vyrobnytstva-soniashnyku/>.
- 10. Команда Onesoil.** Після експериментів ми знизили норму висіву соняшнику на 10 %. *Onesoil Blog*. 2025. URL: <https://blog.onesoil.ai/en/interview-with-flora-and-frendt>.
- 11. Bronto.** Лінія переробки соняшнику. *Bronto*. 2025. URL: <https://bronto.ua/processing-lines/sunflower-processing/>.
- 12. Huatai Group.** Ефективна лінія виробництва олії з насіння соняшнику у 2025 році. *Huatai Group*. 2025. URL: <https://www.cnhuataigroup.com/solutions/oil-production-line/sunflower-oil-production-line.html>.
- 13. Mecmar Group.** Мобільна сушарка для насіння соняшнику S 45/370 F. *Mecmar Group*. 2025. URL: <https://www.mecmargroup.com/en/casi-studio/mobile-dryer-s-45-370-f-for-sunflower-seeds>.
- 14. Amazing Agriculture.** Як збирають мільйони тонн насіння соняшнику та переробляють на олію. *YouTube*. 2025. URL: <https://www.youtube.com/watch?v=FpXsIHmNJ-I>.
- 15. Sunolta.** About us. *Sunolta*. 2025. URL: <https://sunolta.ua/about-us-en/>.
- 16. A3Tech.** Про компанію. *A3Tech*. 2025. URL: <https://a3tech.com.ua/en/default/aboutus>.
- 17. TAN.** Обладнання для екстракції та переробки рослинних олій в Україні. *TAN*. 2025. URL: <https://tan.com.ua/en/>.
- 18. sUAS News.** Дрони XAG як екстрена допомога для захисту соняшнику в Україні. *sUAS News*. 2021. URL: <https://www.suasnews.com/2021/07/xag-spray-drones-come-as-emergency-help-to-secure-ukraine-sunflower/>.
- 19. Agrimatico.** Норма висіву соняшнику в Україні. *Agrimatico*. 2025. URL: <https://agrimatco.ua/en/news/seeding-rate-of-sunflower-in-ukraine>.

- 20. Коваленко О. В., Коваленко В. В., Шевченко І. М.** Управління вирощуванням, ринковий аналіз, диверсифікація та зміни в групах гербіцидів соняшнику в північно-східному регіоні України. *Phytomorphology*. 2025. URL: <https://www.phytomorphology.com/articles/management-of-cultivation-market-analyses-diversification-and-changes-in-herbicide-groups-of-sunflowers-in-the-northeast.pdf>.
- 21. Коваленко О. В., Коваленко В. В., Шевченко І. М.** Управління вирощуванням, ринковий аналіз, диверсифікація та зміни в групах гербіцидів соняшнику в північно-східному регіоні України. *Phytomorphology*. 2025. URL: <https://www.phytomorphology.com/articles/management-of-cultivation-market-analyses-diversification-and-changes-in-herbicide-groups-of-sunflowers-in-the-northeast.pdf>.
- 22. Коваленко О. В., Шевченко І. М.** Формування продуктивності гібридів соняшнику за ресурсозберігаючими технологіями вирощування в південній Україні. *ResearchGate*. 2024. URL: https://www.researchgate.net/publication/384837248_Formation_of_sunflower_hybrid_productivity_by_resource_saving_cultivation_technologies_in_southern_Ukraine.
- 23. Evrosem.** Обробка насіння соняшнику для вирішення сучасних польових викликів. *Evrosem*. 2025. URL: <https://evrosem.ua/en/sunflower-seed-treatment-to-address-modern-field-challenges/>.
- 24. International Potash Institute.** Роль добрив у виробництві насіння соняшнику. *IPI*. 2025. URL: <https://www.ipipotash.org/publications/eifc-310>.
- 25. Кубецкас В., Кубецкас А.** Виробництво біоенергії з лушпиння соняшнику в Україні: потенціал та виклики. *Vilnius Tech Journal of Business, Economics and Management*. 2022. Vol. 20, iss. 2. P. 17756. URL: <https://journals.vilniustech.lt/index.php/JBEM/article/view/17756>.
- 26. CABI Digital Library.** Ефективність виробництва соняшнику як частини сталого землеробства. *CABI*. 2021. URL: <https://www.cabidigitallibrary.org/doi/pdf/10.5555/20210291525>.

27. **FAO.** Україна: родючість ґрунтів для зміцнення кліматичної стійкості. *FAO*. 2025. URL: <https://openknowledge.fao.org/server/api/core/bitstreams/f61ed588-e2df-4188-857c-6c7ea8153097/content>.
28. **World Bank.** Узбекистан — Проект додаткового фінансування розвитку садівництва. *World Bank*. 2017. URL: <https://documents1.worldbank.org/curated/en/308291512049547945/pdf/SFG3825-REVISED-EA-P164226-Box405315B-PUBLIC-Disclosed-12-1-2017.pdf>.
29. **Технологія виробництва соняшнику.** *Cloudfront*. 2025. URL: https://d197for5662m48.cloudfront.net/documents/publicationstatus/260462/preprint_pdf/7aeb1f6edbf180c56187c238db0a94ae.pdf.
30. **MUNNT Farm.** Збір соняшнику в Україні John Deere&Case. *YouTube*. 2025. URL: <https://m.youtube.com/watch?v=Hn3vjFV2jjE&pp=ygUSI3N3YXJhal9oYXJ2ZXNOaW5n>.
31. **Bas Agro.** Соняшник посіяно на 5,04 млн га. *Bas Agro*. 2025. URL: <https://bas.ua/en/posts/category/news/sunflower-was-planted-on-5.04-million-hectares.?srsltid=AfmBOopodX-I7unJNkywN8I6CR5q33lea6luse37ilbUsYLC7pVfZ0Lc>.
32. **Invest International.** Забезпечення продовольчої безпеки: зберігання зерна в Україні попри війну. *Invest International*. 2025. URL: <https://investinternational.nl/success-stories/ensuring-food-security-grain-storage-in-ukraine-despite-war/>.
33. **ІМК.** ІМК входить до топ-10 аграрних компаній України. *ІМК*. 2025. URL: <https://imcagro.com.ua/en/media-centre/news>.
34. **The Jerusalem Post.** Багато українських фермерів продовжують збирати врожай попри небезпеку. *The Jerusalem Post*. 2022. URL: <https://www.jpost.com/international/article-716523>.
35. **Kysil O., Kysil V., Datsenko O.** Estimation of sunflower planted areas in Ukraine during full-scale invasion using Sentinel-1 SAR imagery. *Data in Brief*.

2024. Vol. 54. Art. 110447. URL:

<https://www.sciencedirect.com/science/article/pii/S2666017224000233>.

36. Solutions from Ukraine. Україна запускає унікальний проект переробки соняшнику для виробництва каліброваних насінин. *Facebook*. 2025. URL: <https://www.facebook.com/solutionsfromukraine/posts/ukraine-launches-first-of-its-kind-sunflower-processing-project-to-produce-calib/1138874981675909/>.

37. Коваленко О. В., Шевченко І. М. Ринок соняшникової олії в Україні: стан та виклики. *ResearchGate*. 2022. URL:

https://www.researchgate.net/publication/365392139_SUNFLOWER_OIL_MARKET_IN_UKRAINE_STATE_AND_CHALLENGES.

38. EOS Data Analytics. Збирання надії: підтримка України. *EOS Data Analytics*. 2025. URL: <https://eos.com/harvesting-hope-standing-with-ukraine/>.

39. Farm Europe. Impact of EU enlargement to Ukraine on the Sunflower sector. *Issuu*. 2025. URL: https://issuu.com/farmeurope/docs/fe-enlargement_ukraine_sunflower.

40. USDA Economic Research Service. Зростання частки України на ринках зерна та насіння соняшнику обмежене через триваючу війну. *Amber Waves*. 2024. URL: <http://www.ers.usda.gov/amber-waves/2024/may/ukraine-s-rise-in-grain-and-sunflower-seed-market-share-limited-by-ongoing-war>.

41. Tridge. В Україні прогнозують спад виробництва соняшнику. *Tridge*. 2025. URL: <https://www.tridge.com/news/a-decline-in-sunflower-production-is-forecast-q3-q4>.

42. Kysil O., Kysil V., Datsenko O. Estimation of sunflower planted areas in Ukraine during full-scale invasion using Sentinel-1 SAR imagery. *Data in Brief*. 2024. Vol. 54. Art. 110447. URL:

<https://www.sciencedirect.com/science/article/pii/S2666017224000233>.

43. ІІТФ. Вплив війни на виробництво насіння та олії соняшнику в Україні. *ІІТФ*. 2024. URL:

<https://www.iitf.lbtu.lv/conference/proceedings2024/Papers/TF084.pdf>.

44. **PMC.** Як війна в Україні впливає на продовольчу безпеку. *PMC*. 2023. URL: <https://pmc.ncbi.nlm.nih.gov/articles/PMC10648107/>.
45. **Коваленко О. В., Шевченко І. М.** Вплив війни на виробництво насіння та олії соняшнику в Україні. *ResearchGate*. 2024. URL: https://www.researchgate.net/publication/381933937_War_influence_on_sunflower_seed_and_oil_production_in_Ukraine.
46. **Кумар С., Кумар А.** Конфлікт в Україні та його наслідки: вплив на продовольчу безпеку. *Agriculture & Food Security*. 2024. Vol. 13. Art. 4. URL: <https://agricultureandfoodsecurity.biomedcentral.com/articles/10.1186/s40066-024-00467-3>.
47. **Farm Credit East.** Вплив війни в Україні на сільськогосподарську економіку США. *Farm Credit East*. 2025. URL: <https://www.farmcrediteast.com/en/resources/Industry-Trends-and-Outlooks/Reports/the-impact-of-the-war-in-ukraine-on-the-us-agricultural-economy>.
48. **Intereconomics.** Війна в Україні, аграрна торгівля та ризики для глобальної продовольчої безпеки. *Intereconomics*. 2022. Vol. 57, no. 3. URL: <https://www.intereconomics.eu/contents/year/2022/number/3/article/the-war-in-ukraine-agricultural-trade-and-risks-to-global-food-security.html>.
49. **CSIS.** Їжа як «мовчазна зброя»: виграші Росії та втрати України. *CSIS*. 2025. URL: <https://www.csis.org/analysis/food-silent-weapon-russias-gains-and-ukraines-losses>.
50. **Kysil O., Kysil V., Datsenko O.** Estimation of sunflower planted areas in Ukraine during full-scale invasion using Sentinel-1 SAR imagery. *Data in Brief*. 2024. Vol. 54. Art. 110447. URL: <https://www.sciencedirect.com/science/article/pii/S2666017224000233>.
51. **USDA FAS.** Огляди світового аграрного виробництва (WAP) — Україна. *USDA FAS*. 2025. URL: https://ipad.fas.usda.gov/cropexplorer/pecad_stories.aspx?regionid=umb&ftype=prod_briefs.

- 52. Коваленко О. В.** Виробництво соняшнику в Україні до та під час конфлікту. *ResearchGate*. 2025. URL: https://www.researchgate.net/figure/Ukrainian-sunflower-production-before-and-during-the-conflict_fig4_387990477.
- 53. Tridge.** В Україні прогнозують спад виробництва соняшнику. *Tridge*. 2025. URL: <https://www.tridge.com/news/a-decline-in-sunflower-production-is-forecast-gcpqph>.
- 54. Agroberichten Buitenland.** Інфографічний звіт про агробізнес України 2023/24. *Agroberichten Buitenland*. 2025. URL: <https://www.agroberichtenbuitenland.nl/binaries/agroberichtenbuitenland/documenten/publicaties/2025/02/17/agribusiness-of-ukraine-2023-2024/Infobook-Ukrainian%2BAgribusiness-2023-24.pdf>.
- 55. Farm Progress.** Глобальне виробництво соняшнику знизиться у 2025 році. *Farm Progress*. 2025. URL: <https://www.farmprogress.com/commentary/global-sunflower-production-to-decline-in-2025>.
- 56. UkrAgroConsult.** Ціни на насіння та олію соняшнику в Україні перевищують світові через низькі запаси наприкінці МР 2024/25, але експортний попит може знизитися в новому сезоні. *UkrAgroConsult*. 2025. URL: <https://ukragroconsult.com/en/news/sunflower-seeds-and-oil-prices-in-ukraine-exceed-world-prices-due-to-low-stocks-at-the-end-of-the-my-2024-25-but-export-demand-may-decrease-in-the-new-season/>.
- 57. Ван Л., Чжан Ю., Лі С.** Профілювання та географічний розподіл вмісту олії в насінні дикого соняшнику (*Helianthus annuus L.*) в Китаї. *Industrial Crops and Products*. 2023. Vol. 198. Art. 116678. URL: <https://www.sciencedirect.com/science/article/pii/S2096242823000258>.
- 58. Certified Ag Dealers.** Глобальне виробництво соняшнику зростає. *Certified Ag Dealers Blog*. 2025. URL: <https://blog.certifiedagdealer.com/global-sunflower-production-booms>.

59. Farm Progress. Ціни на соняшникову олію в Європі зросли після посушливого літа. *Farm Progress*. 2025. URL: <https://www.farmprogress.com/farm-business/sunflower-oil-prices-surge-in-europe-after-dry-summer>.

ДОДАТКИ